


Schooljaar

10-11

Kwaliteitswijzer

Basisonderwijs Amsterdam



Inhoud

Voorwoord	3
Over de Kwaliteitswijzer	4
Handleiding	6
Kwaliteitswijzer: Amsterdamse schoolprestaties in beeld	9
Alfabetische index	10
Schoolgroep 1	12
Schoolgroep 2	19
Schoolgroep 3	27
Schoolgroep 4	33
Schoolgroep 5	44
De Kwaliteitswijzer: van idee tot instrument	54
Bijlage	57

Voorwoord

Met trots presenteren wij de eerste Kwaliteitswijzer Basisonderwijs Amsterdam die schoolbesturen en gemeente gezamenlijk uitbrengen.

De schoolbesturen en de gemeente werken sinds 2008 intensief samen aan het verbeteren van de kwaliteit van het basisonderwijs in de stad. Inzicht in de resultaten is daarbij belangrijk. Voor de school zelf om inzicht te hebben in de eigen ontwikkeling. Ook helpt het de school om te weten wat de relatieve positie ten opzichte van andere scholen is bij het scherp formuleren van doelstellingen. Voor ouders is inzicht in kwaliteit van onderwijs van belang bijvoorbeeld bij de keuze van een school.

De gezamenlijke schoolbesturen verantwoordden zich jaarlijks met de Spiegel PO. De keuze om daarnaast een Kwaliteitswijzer uit te geven, is ingegeven door de behoefte aan een eerlijke vergelijking van de kwaliteit van het onderwijs per school. Niet ieder kind start in dezelfde uitgangspositie op de basisschool. Er kan sprake zijn van taalachterstand of weinig tot geen ondersteuning van ouders. Dat mag voor een school geen reden zijn om de lat niet hoog te leggen. Ieder kind en iedere school kan goed presteren. Dat laat ook deze Kwaliteitswijzer zien.

In de Kwaliteitswijzer ligt de nadruk op het inzichtelijk maken van de resultaten van scholen met een vergelijkbare leerlingpopulatie. Voor schoolbesturen en gemeente zijn de uitkomsten aanleiding om gericht actie te onder-

nemen, scholen kunnen hun resultaten met andere scholen vergelijken en ouders kunnen hun schoolkeuze baseren op geleverde kwaliteit.

Het einddoel is dat in 2014 geen enkele Amsterdamse school meer als zwak wordt beoordeeld. Maar de ambities reiken verder. Ook de scholen die voldoende presteren, moeten geprikkeld worden om het maximale uit elke leerling te halen. Goed is namelijk niet goed genoeg als er meer uit te halen is. Onze kinderen zijn de toekomst. Goed onderwijs is essentieel om ze voor te bereiden op die toekomst.

Amsterdam, december 2011

Lodewijk Asscher
Wethouder Onderwijs

Herbert de Bruijne
Voorzitter Breed Bestuurlijk Overleg
Primair Onderwijs

Robert Smid
Voorzitter taakgroep Monitor
Primair Onderwijs

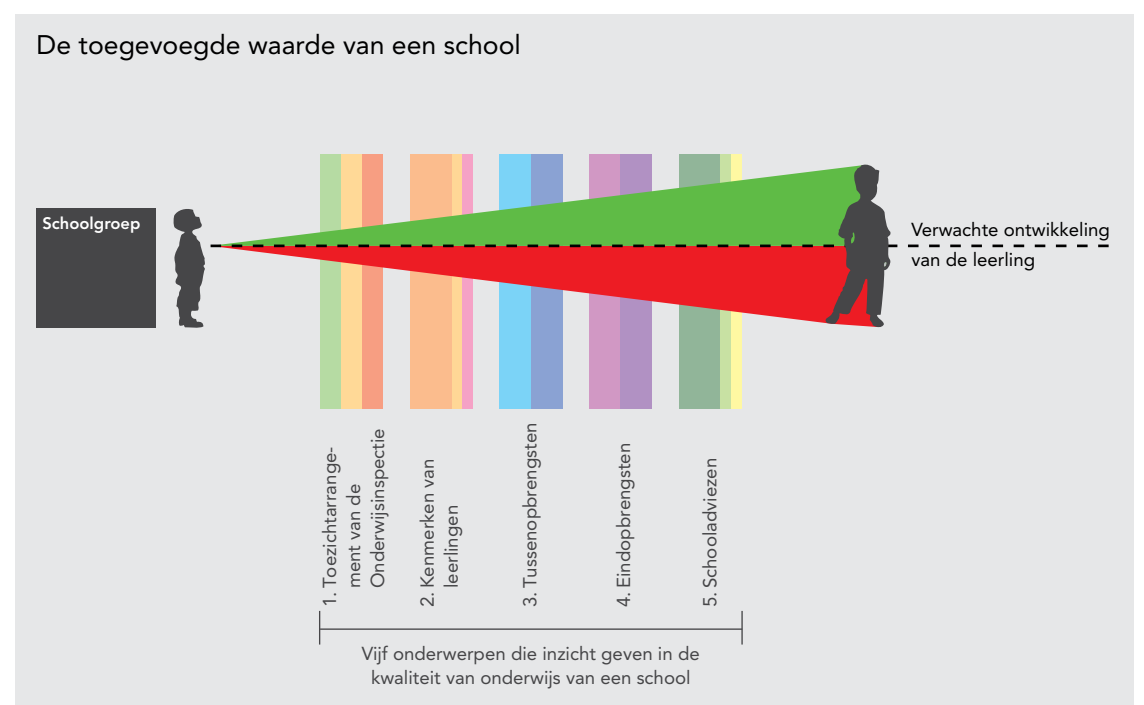
Over de Kwaliteitswijzer

De Kwaliteitswijzer brengt de kwaliteit van Amsterdamse basisscholen over de afgelopen drie jaar in kaart. Het geeft een helder beeld van de resultaten per school ten opzichte van voorgaande jaren én ten opzichte van andere scholen met een vergelijkbare leerlingpopulatie.

Er zijn vijf onderwerpen gedefinieerd die inzicht in kwaliteit van een school geven. Deze onderwerpen zijn: het toezichtarrangement van de Onderwijsinspectie, kenmerken van leerlingen, eindopbrengsten, tussenopbrengsten en uitstroomgegevens. Deze onderwerpen en de bijbehorende indicatoren worden in de bijlage toegelicht. Van alle scholen worden hiervoor relevante gegevens verzameld. Deze gegevens zijn openbaar en afkomstig van de schoolbesturen, van de gemeente Amsterdam en van de Onderwijsinspectie.

Eerlijk en transparant

Om scholen goed met elkaar te kunnen vergelijken, is een indeling in schoolgroepen gemaakt. De basisscholen in Amsterdam zijn voor de Kwaliteitswijzer ingedeeld in vijf schoolgroepen op grond van de sociaaleconomische achtergrond van leerlingen. De schoolgroepen zeggen iets over de startpositie van de leerling. Een leerling die het Nederlands nauwelijks beheerst en van wie de ouders weinig ondersteuning kunnen bieden, heeft een andere start dan een leerling met



welgestelde, hoogopgeleide ouders. De indeling in schoolgroepen maakt het mogelijk om scholen op een eerlijke en transparante manier met elkaar te vergelijken.

De toegevoegde waarde van de school

De Kwaliteitswijzer laat zien hoe een school presteert ten opzichte van voorgaande jaren en ten opzichte van andere scholen met een vergelijkbare leerlingpopulatie. Daarmee prikkelt het alle scholen stil te staan bij hun kwaliteit. Want waarom doet die ene school het beter dan de andere, wat leidt tot succes en wat niet, kortom: wat kunnen scholen leren van elkaar?

Samen werken aan goed onderwijs

De uitkomsten van de Kwaliteitswijzer geeft schoolbesturen en gemeente handvatten om gericht acties te ondernemen om de kwaliteit te verbeteren en goede prestaties te behouden. Het biedt ouders inzicht in de kwaliteit van basisscholen in hun buurt en dat kan een belangrijk gegeven zijn in de schoolkeuze voor hun kind. Ten slotte informeert de Kwaliteitswijzer ouders van schoolgaande kinderen en kunnen ook ouders het gesprek met de school aangaan over de onderwijskwaliteit. Het belang van goed onderwijs staat daarmee bovenaan. Samen werken aan goed onderwijs betekent immers samen werken aan een goede toekomst.

Handleiding

Gemiddelden en normen

De Kwaliteitswijzer laat zien hoe een school presteert ten opzichte van het schoolgroepgemiddelde (SG), het Amsterdams gemiddelde (AG), en de Asschernormen (AN). Over de Asschernormen leest u meer in de bijlage.

Schoolgroepen

De basisscholen in Amsterdam zijn voor de Kwaliteitswijzer opgedeeld in vijf schoolgroepen op grond van sociaaleconomische achtergrond van de leerlingen. Meer hierover leest u in de bijlage.

VVE

Hier wordt aangegeven of de school een vroegschoolprogramma aanbiedt. Voor- en Vroegschoolse Educatie: onderwijsaanbod voor kinderen tussen twee en zes jaar, die kans hebben op taalachterstand.

Toezichtarrangement van de Onderwijsinspectie

Het toezicht dat een school nodig heeft naar het oordeel van de Onderwijsinspectie. Er zijn drie arrangementen: basis, zwak of zeer zwak. Een uitgebreide toelichting leest u in de bijlage.

Deelname programma Kwaliteitsaanpak Basisonderwijs Amsterdam

De Kwaliteitsaanpak Basisonderwijs Amsterdam (KBA) is een gemeentelijk programma gericht op versterking van de onderwijskwaliteit. Het programma heeft een aanbod voor alle lagen van de schoolorganisatie. In de Kwaliteitswijzer is deelname van scholen aan de Verbeteraanpak (VA), Leergang (LG) en Meesterplan (MP) opgenomen. Informatie over deze onderdelen vindt u op www.amsterdam.nl/kwaliteitsaanpakbasisonderwijs

Kenmerken leerlingen

Om basisscholen binnen een schoolgroep eerlijk met elkaar te kunnen vergelijken, is het belangrijk te weten welke kenmerken de leerlingen hebben. Een manier om dit te specificeren is door te kijken naar het aantal achterstandsléerlingen. Met de zogeheten gewichtenregeling krijgt een basisschool extra geld om onderwijsachterstanden weg te werken. Meer hierover leest u in de bijlage.

Uitstroomgegevens

De Kwaliteitswijzer vermeldt bij eindopbrengsten naast de scores op de Cito-eindtoets, ook de schooladviezen voor vervolgonderwijs en het rendement ervan na drie jaar (uitstroomgegevens). Meer hierover leest u in de bijlage.

Percentage schoolwisselaars

Het percentage leerlingen in groep 8 dat na groep 3 op school is gekomen.

Rendement na 3 jaar

Het percentage leerlingen dat drie jaar na het verlaten van de basisschool het schooltype voortgezet onderwijs volgt conform het basisschooladvies in groep 8.

Eindopbrengsten

De Cito-groep gebruikt standaardscores om de resultaten op de eindtoets van jaar tot jaar te kunnen vergelijken. Cito zet de score om op een schaal van 501 en 550. Meer over de eindopbrengsten vindt u in de bijlage.

Categorie I en J

De Kwaliteitswijzer laat in de scores op de eindtoets de leerlingen die onvoldoende de taal beheersen (categorie I) en leerlingen met een indicatie voor het Leerwondersteunend onderwijs (LWOO) en speciaal onderwijs (categorie J) buiten beschouwing. Dit zijn leerlingen die dusdanig moeite hebben met leren of lezen dat hun score de gemiddelde score van een groep onevenredig kan beïnvloeden.

Ongecorrigeerde score en gecorrigeerde score

De Kwaliteitswijzer maakt onderscheid in de ongecorrigeerde en gecorrigeerde score. Ongecorrigeerd wil zeggen dat de resultaten van alle groep 8-leerlingen zijn meegeteld (exclusief categorieën I en J). Gecorrigeerd wil zeggen dat in de gemiddelde score op de Cito eindtoets bovendien de scores van leerlingen met een leerlinggewicht gecorrigeerd worden.

Tussenopbrengsten

Dit zijn de resultaten op toetsen die leerlingen gedurende de hele basisschool maken. Een uitgebreide toelichting leest u in de bijlage.

Schoolgroep

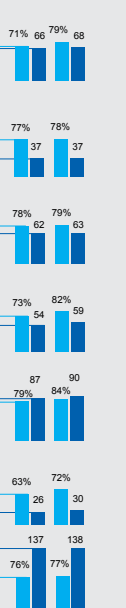


4

Gemiddelden en normen

SG AG AN



Legenda	p34 Stadsdeel Nieuw-West									Stadsdeel Noord								
	Sint Henricus			Sint Paulus			Visser 't Hooft, Dr. W.A.			Berkelier			Botteloef, De					
School	08KC			05FT			14DP			11FV			15YE					
Brinnr																		
Bestuursnaam	Stichting KBA Nw West, Stg. v. Kath., PC en Interconfessioneel Primair Onderwijs			ASKO: Katholieke Basisonderwijs Amsterdam, Stichting			Amos 1			Amos 1			ASKO: Amsterdamse Stichting voor Katholiek Basisonderwijs					
VVE	Ja			Ja			Nee			Ja			Ja					
Schooljaar	08/09	09/10	10/11	08/09	09/10	10/11	08/09	09/10	10/11	08/09	09/10	10/11	08/09	09/10	10/11			
Toezichtarrangement van de Onderwijsinspectie	basis			basis			basis			basis			basis					
Deelname KBA programma				VA			VA			LG			VA					
Kenmerken leerlingen																		
Aantal leerlingen met gewicht 1.20	133			60			22			54			81					
Aantal leerlingen met gewicht 0.30	42			11			18			53			38					
Aantal leerlingen zonder gewicht	156			75			172			90			194					
Totaal aantal leerlingen	354	343	350	139	146	154	227	212	214	239	197	161	297	313	304			
Percentage schoolwisselaars	40%			47%			50%			44%			36%					
Rendement na 3 jaar t.o.v. basisonderwijs	42%			87%			87%			93%			81%					
Eindopbrengsten																		
Schooldvizeen % LWOO/PRO	18%	13%	14%	25%	31%	67%	19%	9%	23%	44%	32%	37%	42%	26%	32%			
Schooldvizeen % VMBO	33%	37%	54%	53%	16%	10%	29%	34%	27%	41%	41%	42%	21%	38%	30%			
Schooldvizeen % HAVO/VWO	49%	50%	32%	22%	53%	23%	52%	57%	50%	17%	27%	21%	37%	34%	38%			
Cito-eindtoets ongecorrigeerde score	533.7			535.1			539.4			528.4			538.0					
Cito-eindtoets gecorrigeerde score	537.5			537.9			536.8			536.3			538.2					
Tussenopbrengsten																		
% ABC score	71%			42%			77%			58%			71%					
% GVS	64			73			64			61			68					
niet of bij minder dan 80% van de leerlingen afgenomen	83%			93%			81%			74%			79%					
niet aangeleverd	36			47			43			34			37					
Cito LOVS Taal voor Kleuters E2	72%			78%			63%			71%			86%					
Cito LOVS DMT E3 leeskaart 1+2+3	58			63			60			65			57					
Cito LOVS DMT E4 leeskaart 1+2+3	65%			59%			83%			71%			83%					
Cito LOVS Rekenen en Wiskunde E4	58			49			61			50			60					
Cito LOVS Rekenen en Wiskunde E6	97%			77			78			78			80%					
Cito LOVS Begrijpend Lezen M6	61%			28%			57%			71%			50%					
Cito LOVS Spelling E6	29			14			26			34			24					
	138			134			135			137			137					
	86%			48%			59%			59%			71%					



Kwaliteitswijzer: Amsterdamse schoolprestaties in beeld

Alfabetische index

A		C		I	
Achthoek, De	14	Capelleschool, C.F.	35	Ichthus	27
Achtsprong	41	Catamaran	39	IJdoorn	48
Admiraal de Ruyter	38	Catamaran (dislocatie)	23	IJplein	35
Alberdingk Thijm, 3e Daltonschool	24	Cheider	30	Immanuel	45
Aldoende	29	Corantijn	39	Instituut Schreuder	25
Al Wafa	49	Cornelis Jetses	26	Insulinde	48
Amstelmeerschool, De	47	Cornelis Vrijschool	16	J	
Amsterdamse Montessorischool, De	16	Crescendo	52	Jan Pietersz. Coen	37
Annie M.G. Schmidt	22	D		Jan Woudsmaschool	26
Archipel	29	Dapper	36	Johannesschool	45
Ark, De	24	Donge	24	Joop Westerweel	50
As Siddieq	50	Dorus Rijkers	47	K	
As-Soeffah	41	Driemaster, De	28	Kaap, De	49
ASVO	12	Dr. J.Th. de Visserschool	50	Kinderboom, De	48
Avonturijn, De	41	E		Kinkerbuurt, Brede School De	23
B		Eilanden, Montessorischool De	12	Klaverblad, Het	52
Basisschool Oostelijke Eilanden (BOE)	19	Einstein, Community Center	44	Kleine Kapitein, De	21
Berkelier	34	El Amien I	44	Kleine Reus, De	12
Biënkorf, De	20	El Amien II	50	Klimop, De	35
Bijlmerdrie	51	Elisabeth Paulus	39	Knotwilg	42
Bijlmerhorst	51	El Kadisia	44	Koggeschip, 't	33
Bisschop Huibersschool	44	Elout	30	Kraal, De	37
Blauwe Lijn, De	41	Elzenhagen	21	Kraanvogel, De	49
Boekman, Dr. E.	12	Europaschool	24	Krijtmolen, De	35
Bongerd	28	F		L	
Bonkelaar, De	28	Flevoparkschool	36	Laterna Magica	21
Boomgaard, De	38	Frankendael	37	Leonardo Da Vinci	29
Bos en Lommer	50	G		Linnaeus	37
Botteloef, De	34	Geert Groote School I	16	Louis Bouwmeester	45
Bovenland, Het	19	Geert Groote School II	24	Louise de Coligny	37
Boven 't IJ, Montessorischool	20	Gein, Het	26	M	
Brink, De	42	Globe, De	33	Meer, Daltonschool De	14
Bron, De	29	Goeman Borgesius	45	Merkelbach	30
Buikslotermeerschool	47	H		Mgr. Bekkers	35
Buitenveldertse Montessorischool	16	Hildebrand van Loon	16	Mijlpaal, De	19
Burgemeester De Vlucht	44	Holendrechtsschool	52	Mobiel	52
Burght	12	Horizon, Daltonschool De	19	Montessorischool 1e, Wielewaal	17
		Huizinga	45	Montessorischool 2e, Het Winterkoninkje	15

Montessorischool 4e, Pinksterbloem	14	Piet Bakkum, 2e Daltonschool	18	Ster, De	43
Montessorischool 5e, Watergraafsmeer	14	Pieter Jelles Troelstra	33	St Janschool	23
Montessorischool 6e, Anne Frank	17	Piet Hein	22	St Jozefschool	18
Montessorischool 7e	20	Piramide, De	48	T	
Montessorischool 8e, Zeeburg	21	Podium, Het	14	Tamboerijn, De	43
Montessorischool 9e, Scholekster	25	Polstok, De	42	Theo Thijssen	13
Montessorischool 10e, Meidoorn	23	Pool, De	27	Tijl Uilenspiegel	51
Montessorischool 12e, 'Stern'	25	Poolster, De	28	Timotheusschool	47
Montessorischool 14e, Jordaan	13	Prof. Dr. H. Kraemer	46	Twiske	21
Montessorischool 15e, Maas En Waal	25	Pro Rege	27	V	
Montessorischool 16e, Gaasperdam	32	Punt, De	33	Valentijnschool	49
Morgenster, De	42	R		Veerkracht	27
Multatuli	39	Regenboog, 1e Kath. Montessorischool De	32	Vier Windstreken, De	48
N		Rietlanden, De	38	Visser 't Hooft, Dr. W.A.	34
Narcis-Querido	51	Rijk Kramer, Dr.	15	Vlaamse Reus, De	28
Nautilus, De	31	Rivieren, De	31	Vlinderboom, De	40
Nellestein	42	Roos, De	39	Vogelnest, Het	36
Neptunus, Daltonschool	22	Rosa Boekdrukker	40	W	
Nicolaas Maes	17	Rosj Pina	26	Waaier, De	49
Noordmannschool, Dr. O.	46	Rozemarn, De	53	Watergraafsmeerse Schoolvereniging	15
Notenkraker, De	25	Ru Paré	46	Waterkant, De	23
O		S		Weidevogel, De	13
Odyssee, De	20	Samenspel		Wereldwijs	32
Olympia	31	(locatie Geerdinkhof)	53	Wespennest, Het	13
Olympus	38	Samenspel		Westerparkschool	30
Onze Wereld	52	(locatie Kantershof)	53	Willemspark, Schoolvereniging	18
Openluchtschool Voor Het Gezonde Kind, 1e	17	Satelliet, De	29	Willibrordschool	15
Openluchtschool Voor Het Gezonde Kind, 2e	17	Schakel, De	53	Wiltzangh, De	40
Oranje Nassau	36	Schalmei	43	Witte Olifant, De	19
Oscar Carré	31	Shri Laksmi	43	Z	
Osdorpse Montessori- school, De	33	Sint Aloysiuschool	27	Zeeheld, Brede School De	30
P		Sint Barbara	38	Zevensprong, De	20
Paulusschool	51	Sint Catharina	41	Zuiderzee, De	22
Peetersschool	18	Sint Henricus	34		
		Sint Jan de Doper	46		
		Sint Lidwina	22		
		Sint Lukas	46		
		Sint Paulus	34		
		Sint Rosa	36		
		Slootermeer	47		
		Spaarndammerhout, De	40		
		Springplank, De	40		
		Springstok, De	31		
		St Antoniuschool	13		
		Steigereiland, Montessorischool	15		

School

Brinnr
Bestuursnaam

VVE

Schooljaar

Toezichtarrangement van de Onderwijsinspectie

■ basis ■ zwak ■ zeer zwak

Deelname KBA programma

Kenmerken leerlingen

- Aantal leerlingen met gewicht 1.20
- Aantal leerlingen met gewicht 0.30
- Aantal leerlingen zonder gewicht

Totaal aantal leerlingen

Percentage schoolwisselaars

Rendement na 3 jaar t.o.v. basisonderwijs

Eindopbrengsten

- Schooladviezen % LWOO/PRO
- Schooladviezen % VMBO
- Schooladviezen % HAVO/VWO

■ Cito-eindtoets on gecorrigeerde score

■ Cito-eindtoets gecorrigeerde score
Ondergrens Onderwijsinspectie 533,8
Bovengrens Onderwijsinspectie 536,6

Tussenopbrengsten

- % ABC score
- GVS
- niet of bij minder dan 80% van de leerlingen afgenomen
- niet aangeleverd

Cito LOVS Taal voor Kleuters E2

Cito LOVS DMT E3 leeskaart 1+2+3

Cito LOVS DMT E4 leeskaart 1+2+3

Cito LOVS Rekenen en Wiskunde E4

Cito LOVS Rekenen en Wiskunde E6

Cito LOVS Begrijpend Lezen M6

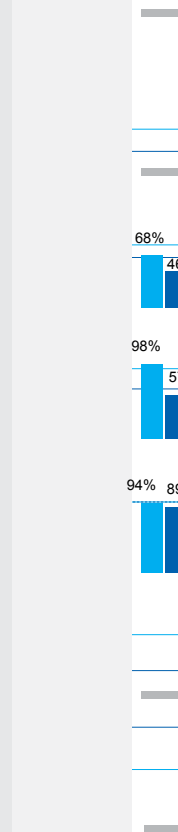
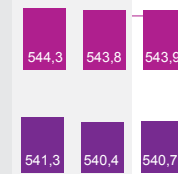
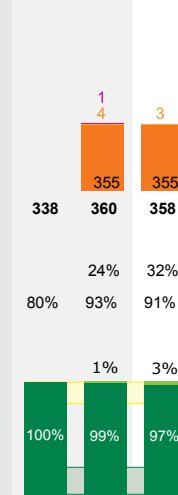
Cito LOVS Spelling E6

ASVO

04IU
Amsterdamse
Schoolvereniging
voor Opvoeding en
Onderwijs (A.S.V.O.)
Nee

08/09 09/10 10/11

basis basis basis

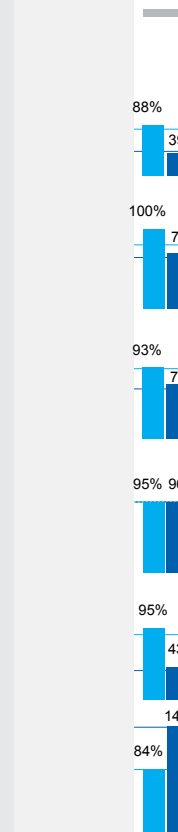
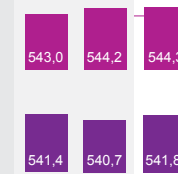
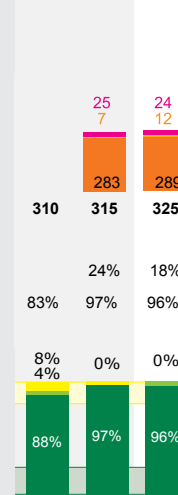


Boekman, Dr. E.

18UH00
Openbaar Onderwijs
aan de Amstel,
Stichting
Nee

08/09 09/10 10/11

basis basis basis

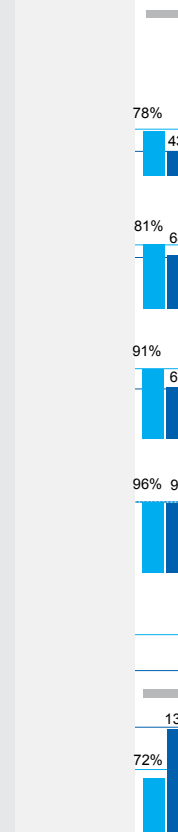
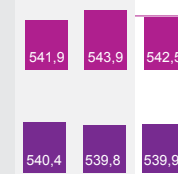
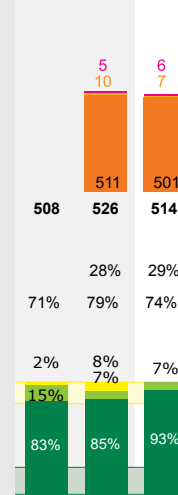


Burght

18WU
Openbaar Onderwijs
aan de Amstel,
Stichting
Nee

08/09 09/10 10/11

basis basis basis


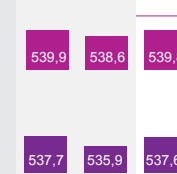
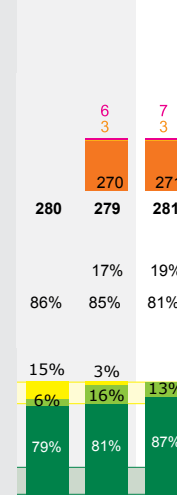


Eilanden, Montessorischool De

24NT
Esprit,
Onderwijsstichting
Nee

08/09 09/10 10/11

basis basis basis

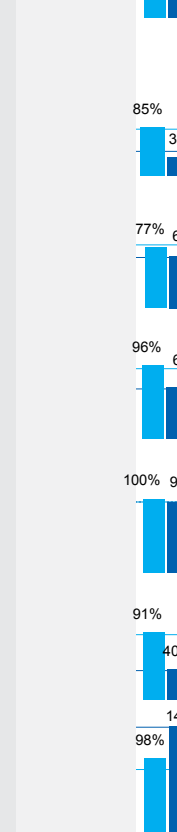
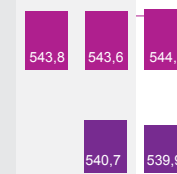
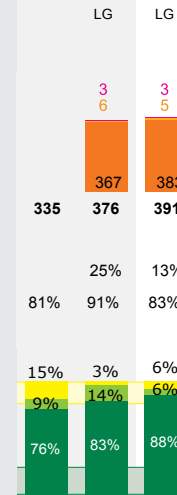


Kleine Reus, De

18UH01
Openbaar Onderwijs
aan de Amstel,
Stichting
Nee

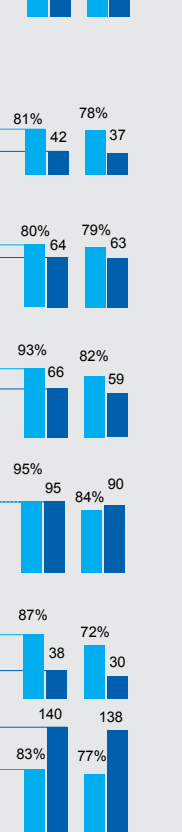
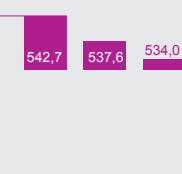
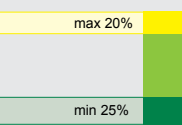
08/09 09/10 10/11

basis basis basis



Gemiddelden en normen

SG AG AN



School

Brinnr
Bestuursnaam

VVE

Schooljaar

Toezichtarrangement van de Onderwijsinspectie

■ basis ■ zwak ■ zeer zwak
Deelname KBA programma

Kenmerken leerlingen

■ Aantal leerlingen met gewicht 1.20
■ Aantal leerlingen met gewicht 0.30
■ Aantal leerlingen zonder gewicht
Totaal aantal leerlingen

Percentage schoolwisselaars
Rendement na 3 jaar t.o.v. basisonderwijs

Eindopbrengsten

■ Schooladviezen % LWOO/PRO
■ Schooladviezen % VMBO
■ Schooladviezen % HAVO/VWO

■ Cito-eindtoets on gecorrigeerde score
■ Cito-eindtoets gecorrigeerde score
Ondergrens Onderwijsinspectie 533,8
Bovengrens Onderwijsinspectie 536,6

Tussenopbrengsten

■ % ABC score ■ GVS
— niet of bij minder dan 80% van de leerlingen afgenomen
■ niet aangeleverd

Cito LOVS Taal voor Kleuters E2

Cito LOVS DMT E3 leeskaart 1+2+3

Cito LOVS DMT E4 leeskaart 1+2+3

Cito LOVS Rekenen en Wiskunde E4

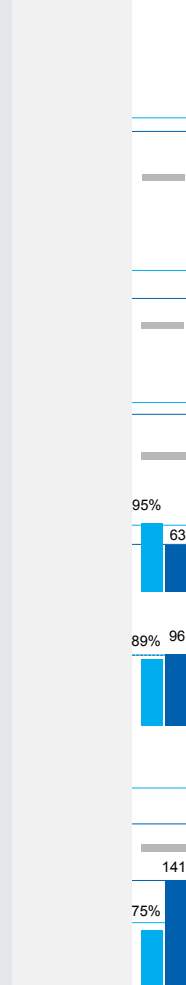
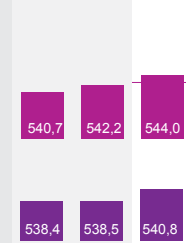
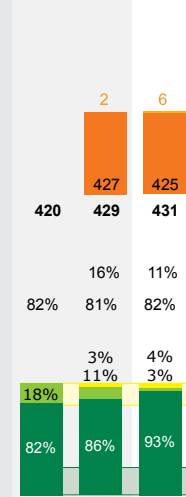
Cito LOVS Rekenen en Wiskunde E6

Cito LOVS Begrijpend Lezen M6

Cito LOVS Spelling E6

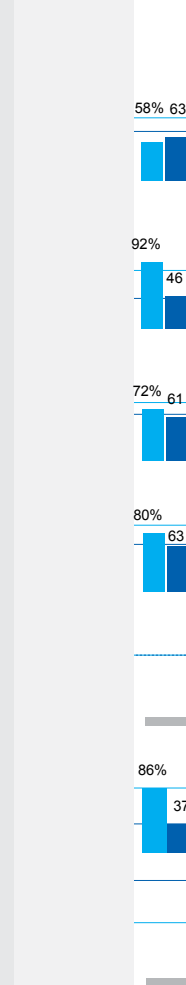
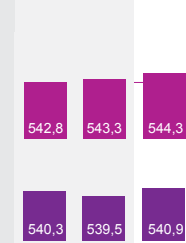
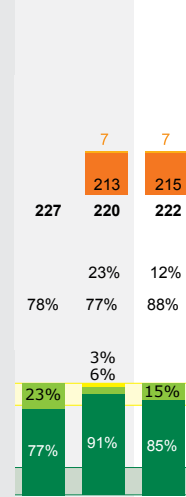
**Montessorischool
14e, Jordaan**
20VA
Openbaar Onderwijs
aan de Amstel, Stichting

08/09 09/10 10/11
basis basis basis



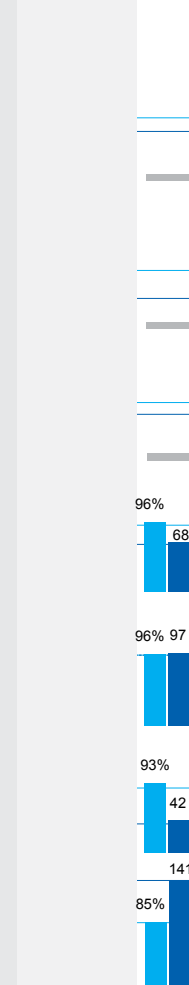
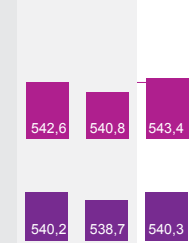
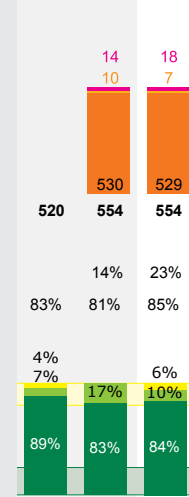
St Antoniuschool
10OW
ASKO: Amsterdamse
Stichting voor Katholiek
Basisonderwijs

08/09 09/10 10/11
basis basis basis



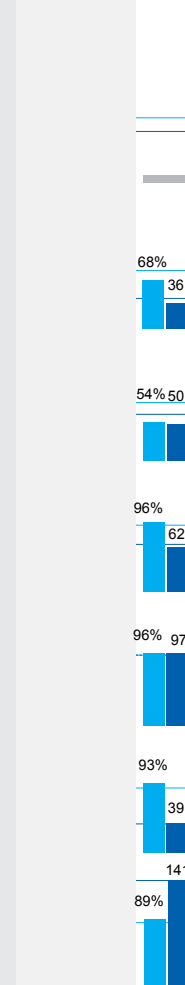

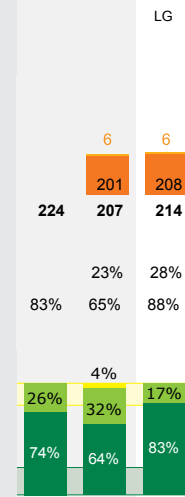
Theo Thijssen
20YA
Openbaar Onderwijs
aan de Amstel, Stichting

08/09 09/10 10/11
basis basis basis



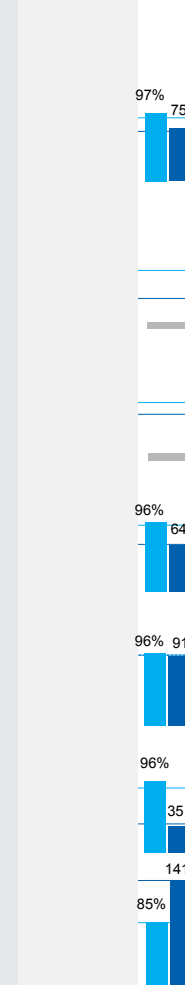
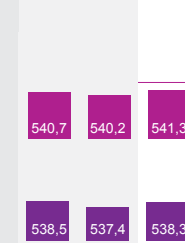
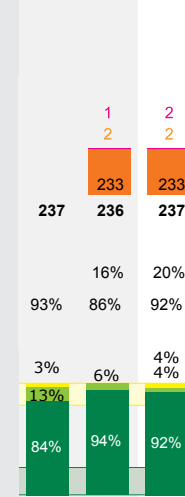
Weidevogel, De
20XY
Openbaar Onderwijs
Noord, Stichting

08/09 09/10 10/11
basis basis basis

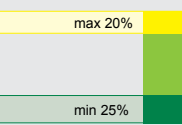


Wespennest, Het
05FR
ASKO: Amsterdamse
Stichting voor Katholiek
Basisonderwijs

08/09 09/10 10/11
basis basis basis



Gemiddelden en normen



School

Brinnr
Bestuursnaam

VVE

Schooljaar

Toezichtarrangement van de Onderwijsinspectie

■ basis ■ zwak ■ zeer zwak

Deelname KBA programma

Kenmerken leerlingen

- Aantal leerlingen met gewicht 1.20
- Aantal leerlingen met gewicht 0.30
- Aantal leerlingen zonder gewicht

Totaal aantal leerlingen

Percentage schoolwisselaars

Rendement na 3 jaar t.o.v. basisonderwijs

Eindopbrengsten

- Schooladviezen % LWOO/PRO
- Schooladviezen % VMBO
- Schooladviezen % HAVO/VWO

■ Cito-eindtoets on gecorrigeerde score

■ Cito-eindtoets gecorrigeerde score
Ondergrens Onderwijsinspectie 533,8
Bovengrens Onderwijsinspectie 536,6

Tussenopbrengsten

- % ABC score ■ GVS
- niet of bij minder dan 80% van de leerlingen afgenomen
- niet aangeleverd

Cito LOVS Taal voor Kleuters E2

Cito LOVS DMT E3 leeskaart 1+2+3

Cito LOVS DMT E4 leeskaart 1+2+3

Cito LOVS Rekenen en Wiskunde E4

Cito LOVS Rekenen en Wiskunde E6

Cito LOVS Begrijpend Lezen M6

Cito LOVS Spelling E6

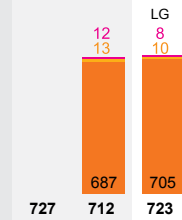
Achthoek, De

23PJ
ASKO: Katholieke Basisonderwijs Amsterdam, Stichting

Nee

08/09 09/10 10/11

basis basis basis

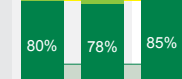


Percentage schoolwisselaars

Rendement na 3 jaar t.o.v. basisonderwijs

1% 1%


19% 21% 15%



541,6 540,7 542,7

540,2 538,5 540,6

% ABC score GVS



81% 38

82% 64

86% 65

99% 99

90% 37

92% 140

92%

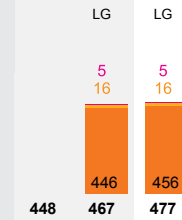
Meer, Daltonschool De

20YG
Openbaar Primair Onderwijs Samen tussen Amstel en IJ, Stichting

Nee

08/09 09/10 10/11

basis basis basis

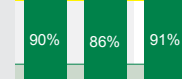


Percentage schoolwisselaars

Rendement na 3 jaar t.o.v. basisonderwijs

4% 2% 6%


90% 86% 91%



541,2 541,5 543,6

538,6 538,7 539,5

% ABC score GVS



81% 38

82% 64

86% 65

99% 99

90% 37

92% 140

92%

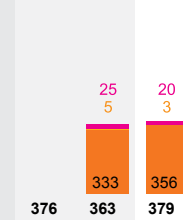
Montessorischool 4e, Pinksterbloem

20TV
Openbaar Primair Onderwijs Samen tussen Amstel en IJ, Stichting

Nee

08/09 09/10 10/11

basis basis basis

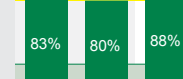


Percentage schoolwisselaars

Rendement na 3 jaar t.o.v. basisonderwijs

3%


17% 17%



539,5 537,0 540,7

537,6 535,5 537,6

% ABC score GVS



92% 49

84% 46

74% 59

86% 65

99% 99

90% 37

92% 140

95%

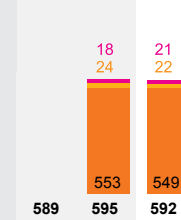
Montessorischool 5e, Watergraafsmeer

20TW00
Openbaar Primair Onderwijs Samen tussen Amstel en IJ, Stichting

Nee

08/09 09/10 10/11

basis basis basis

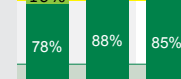


Percentage schoolwisselaars

Rendement na 3 jaar t.o.v. basisonderwijs

6%


16% 88%



542,8 544,6 543,3

540,1 541,4 540,2

% ABC score GVS



99% 68

84% 46

74% 59

86% 65

99% 99

90% 37

92% 140

96%

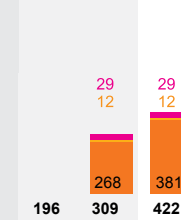
Podium, Het

29RV
St. Alg. Bijz. Scholengroep Amsterdam

Ja

08/09 09/10 10/11

basis basis basis

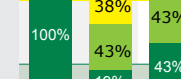


Percentage schoolwisselaars

Rendement na 3 jaar t.o.v. basisonderwijs

gg


14%



533,7 537,5 542,7

532,9 534,6 537,6 534,0

% ABC score GVS



99% 68

84% 46

74% 59

86% 65

99% 99

90% 37

92% 140

95%

Gemiddelden en normen

SG AG AN



School

Brinnr
Bestuursnaam

VVE

Schooljaar

Toezichtarrangement van de Onderwijsinspectie

■ basis ■ zwak ■ zeer zwak

Deelname KBA programma

Kenmerken leerlingen

■ Aantal leerlingen met gewicht 1.20
■ Aantal leerlingen met gewicht 0.30
■ Aantal leerlingen zonder gewicht

Totaal aantal leerlingen

Percentage schoolwisselaars

Rendement na 3 jaar t.o.v. basisonderwijs

Eindopbrengsten

■ Schooladviezen % LWOO/PRO
■ Schooladviezen % VMBO
■ Schooladviezen % HAVO/VWO

■ Cito-eindtoets on gecorrigeerde score

■ Cito-eindtoets gecorrigeerde score
Ondergrens Onderwijsinspectie 533,8
Bovengrens Onderwijsinspectie 536,6

Tussenopbrengsten

■ % ABC score ■ GVS
— niet of bij minder dan 80% van de leerlingen afgenomen
■ niet aangeleverd

Cito LOVS Taal voor Kleuters E2

Cito LOVS DMT E3 leeskaart 1+2+3

Cito LOVS DMT E4 leeskaart 1+2+3

Cito LOVS Rekenen en Wiskunde E4

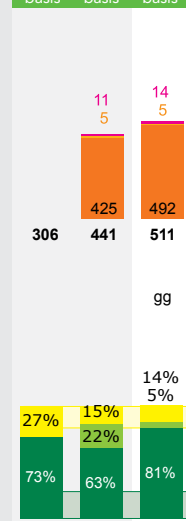
Cito LOVS Rekenen en Wiskunde E6

Cito LOVS Begrijpend Lezen M6

Cito LOVS Spelling E6

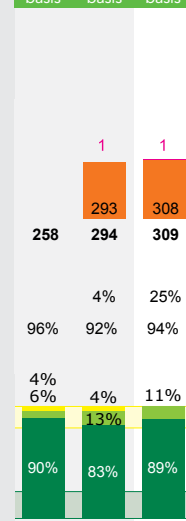
Steigereiland, Montessorischool
28BA
Openbaar Primair Onderwijs Samen tussen Amstel en IJ, Stichting
Nee

08/09 09/10 10/11
basis basis basis



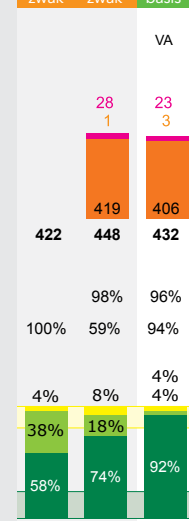
Watergraafsmeerse Schoolvereniging
08CA
Esprit, Onderwijsstichting
Nee

08/09 09/10 10/11
basis basis basis



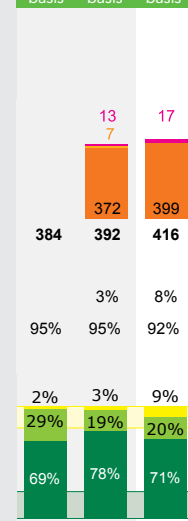
Willibrordschool
27NV
ASKO: Katholieke Basisonderwijs Amsterdam, Stichting
Ja

08/09 09/10 10/11
zwak zwak basis



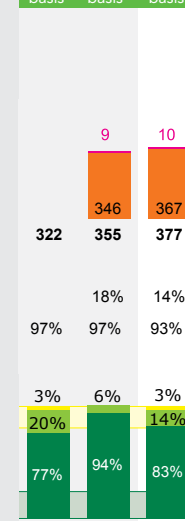
Montessorischool 2e, Het Winterkoninkje
20TT
Amsterdam-West Binnen de Ring, Stichting voor Openbaar Primair Onderwijs
Nee

08/09 09/10 10/11
basis basis basis



Rijk Kramer, Dr.
13MS
Amos 2
Ja

08/09 09/10 10/11
basis basis basis



Gemiddelden en normen

SG AG AN



School

Brinnr
Bestuursnaam

VVE

Schooljaar

Toezichtarrangement van de Onderwijsinspectie

■ basis ■ zwak ■ zeer zwak

Deelname KBA programma

Kenmerken leerlingen

- Aantal leerlingen met gewicht 1.20
- Aantal leerlingen met gewicht 0.30
- Aantal leerlingen zonder gewicht

Totaal aantal leerlingen

Percentage schoolwisselaars

Rendement na 3 jaar t.o.v. basisonderwijs

Eindopbrengsten

- Schooladviezen % LWOO/PRO
- Schooladviezen % VMBO
- Schooladviezen % HAVO/VWO

■ Cito-eindtoets on gecorrigeerde score

■ Cito-eindtoets gecorrigeerde score
Ondergrens Onderwijsinspectie 533,8
Bovengrens Onderwijsinspectie 536,6

Tussenopbrengsten

- % ABC score
- GVS
- niet of bij minder dan 80% van de leerlingen afgenomen
- niet aangeleverd

Cito LOVS Taal voor Kleuters E2

Cito LOVS DMT E3 leeskaart 1+2+3

Cito LOVS DMT E4 leeskaart 1+2+3

Cito LOVS Rekenen en Wiskunde E4

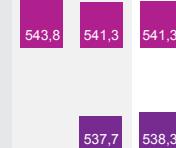
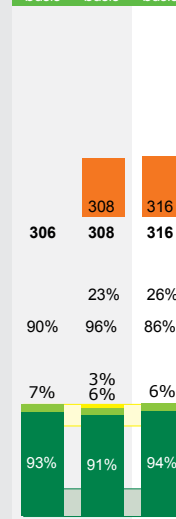
Cito LOVS Rekenen en Wiskunde E6

Cito LOVS Begrijpend Lezen M6

Cito LOVS Spelling E6

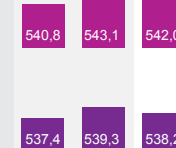
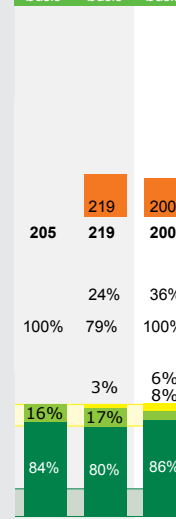
Amsterdamsche Montessorischool, De
09MQ
Amsterdamsche Montessori School, Stichting de

08/09 09/10 10/11
basis basis basis



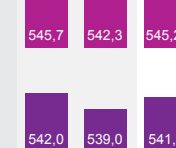
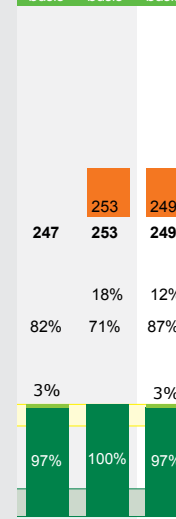
Buitenveldertse Montessorischool
08NU
Buitenveldertse Montessorischool, Stichting de

08/09 09/10 10/11
basis basis basis




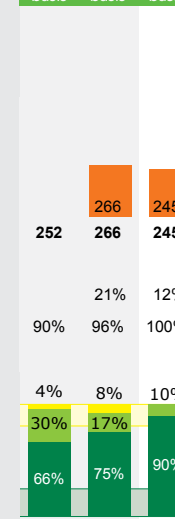
Cornelis Vrijsschool
05VP
Nieuwe Schoolvereniging Vrijsschool, Stichting

08/09 09/10 10/11
basis basis basis



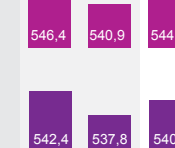
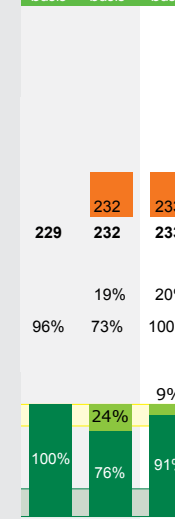
Geert Grote School I
08CB
Geert Grote School, Stichting

08/09 09/10 10/11
basis basis basis



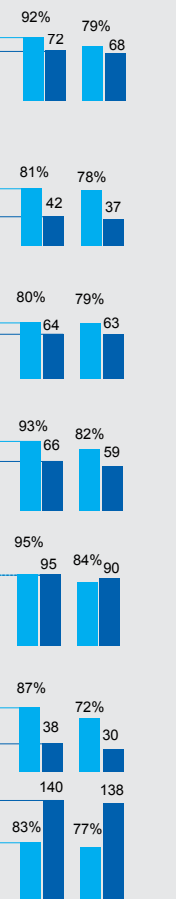
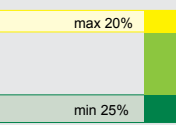
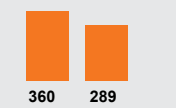
Hildebrand van Loon
07XC
Christelijke Schoolvereniging Amsterdam-Zuid

08/09 09/10 10/11
basis basis basis



Gemiddelden en normen

SG AG AN



School

Brinnr
Bestuursnaam

VVE

Schooljaar

Toezichtarrangement van de Onderwijsinspectie

■ basis ■ zwak ■ zeer zwak

Deelname KBA programma

Kenmerken leerlingen

■ Aantal leerlingen met gewicht 1.20

■ Aantal leerlingen met gewicht 0.30

■ Aantal leerlingen zonder gewicht

Totaal aantal leerlingen

Percentage schoolwisselaars

Rendement na 3 jaar t.o.v. basisonderwijs

Eindopbrengsten

■ Schooladviezen % LWOO/PRO

■ Schooladviezen % VMBO

■ Schooladviezen % HAVO/VWO

■ Cito-eindtoets on gecorrigeerde score

■ Cito-eindtoets gecorrigeerde score
Ondergrens Onderwijsinspectie 533,8
Bovengrens Onderwijsinspectie 536,6

Tussenopbrengsten

■ % ABC score ■ GVS

■ niet of bij minder dan 80% van de leerlingen afgenomen

■ niet aangeleverd

Cito LOVS Taal voor Kleuters E2

Cito LOVS DMT E3 leeskaart 1+2+3

Cito LOVS DMT E4 leeskaart 1+2+3

Cito LOVS Rekenen en Wiskunde E4

Cito LOVS Rekenen en Wiskunde E6

Cito LOVS Begrijpend Lezen M6

Cito LOVS Spelling E6


Montessorischool 1e, Wielewaal

20TS
Openbaar Onderwijs aan de Amstel, Stichting

Nee

08/09 09/10 10/11

basis basis basis



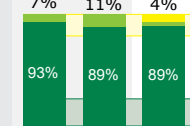
Montessorischool 6e, Anne Frank

20TX00
Openbaar Onderwijs aan de Amstel, Stichting

Ja

08/09 09/10 10/11

basis basis basis



545,2 543,0 543,0

541,5 539,3 539,4

Montessorischool 6e, Anne Frank

100% 91

89% 52

75% 63

100% 73

85% 93

93% 44

137 77%

84% 40

72% 61

91% 71

73% 62

97% 66

91% 94

90% 95

93% 35

87% 38

72% 30

140 83%

138 77%

91% 141

93% 140


Nicolaas Maes

20VJ
Openbaar Onderwijs aan de Amstel, Stichting

Nee

08/09 09/10 10/11

basis basis basis



Nicolaas Maes

442,6 544,1 543,0

540,0 540,1 540,3

Nicolaas Maes

96% 77

89% 38

84% 49

91% 71

73% 62

97% 66

91% 94

90% 95

93% 35

87% 38

72% 30

140 83%

138 77%

91% 141

93% 140


Openluchtschool Voor Het Gezonde Kind, 1e

07JK
Openluchtscholen voor het gezonde kind, Stichting voor

Nee

08/09 09/10 10/11

basis basis basis



Openluchtschool Voor Het Gezonde Kind, 1e

547,2 546,6 546,9

542,7 542,1 541,8

Openluchtschool Voor Het Gezonde Kind, 1e

96% 77

89% 38

84% 49

91% 71

73% 62

97% 66

91% 94

90% 95

93% 35

87% 38

72% 30

140 83%

138 77%

91% 141

93% 140


Openluchtschool Voor Het Gezonde Kind, 2e

08VA
Openluchtscholen voor het gezonde kind, Stichting voor

Nee

08/09 09/10 10/11

basis basis basis



Openluchtschool Voor Het Gezonde Kind, 2e

540,4 539,3 542,9

538,0 537,0 539,5

Openluchtschool Voor Het Gezonde Kind, 2e

92% 72

79% 68

81% 42

78% 37

80% 64

79% 63

93% 66

82% 59

95% 95

84% 90

87% 38

72% 30

140 83%


138 77%

91% 141

93% 140

Gemiddelden en normen

SG AG AN



max 20%

min 25%

School

Brinnr
Bestuursnaam

VVE

Schooljaar

Toezichtarrangement van de Onderwijsinspectie

■ basis ■ zwak ■ zeer zwak

Deelname KBA programma

Kenmerken leerlingen

- Aantal leerlingen met gewicht 1.20
- Aantal leerlingen met gewicht 0.30
- Aantal leerlingen zonder gewicht

Totaal aantal leerlingen

Percentage schoolwisselaars

Rendement na 3 jaar t.o.v. basisonderwijs

Eindopbrengsten

- Schooladviezen % LWOO/PRO
- Schooladviezen % VMBO
- Schooladviezen % HAVO/VWO

■ Cito-eindtoets on gecorrigeerde score

■ Cito-eindtoets gecorrigeerde score
Ondergrens Onderwijsinspectie 533,8
Bovengrens Onderwijsinspectie 536,6

Tussenopbrengsten

- % ABC score ■ GVS
- niet of bij minder dan 80% van de leerlingen afgenomen
- niet aangeleverd

Cito LOVS Taal voor Kleuters E2

Cito LOVS DMT E3 leeskaart 1+2+3

Cito LOVS DMT E4 leeskaart 1+2+3

Cito LOVS Rekenen en Wiskunde E4

Cito LOVS Rekenen en Wiskunde E6

Cito LOVS Begrijpend Lezen M6

Cito LOVS Spelling E6

Peetersschool
07RC
Peetersschool,
Schoolvereniging
Nee

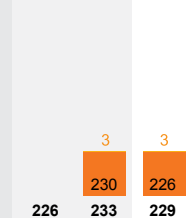
Piet Bakkum, 2e Daltonschool
19BO
Openbaar Onderwijs
aan de Amstel, Stichting
Nee

St Jozefschool
15RG
ASKO: Katholieke
Basisonderwijs
Amsterdam, Stichting
Nee

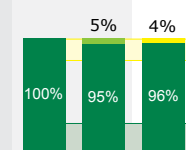
Willemspark, Schoolvereniging
04JS
Willemspark,
Schoolvereniging
Nee

08/09 09/10 10/11

basis basis basis



89% 96% 92%

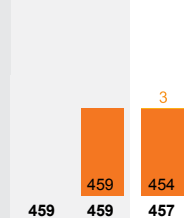


543,7 542,8 543,1

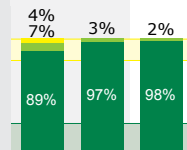
539,3 539,6

08/09 09/10 10/11

basis basis basis



93% 95% 89%

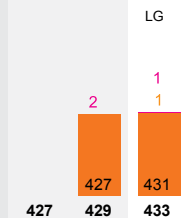


544,3 545,8 544,1

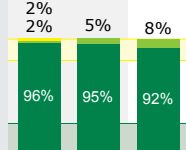
541,2 542,6 540,7

08/09 09/10 10/11

basis basis basis



100% 100% 100%




543,6 542,8 541,6

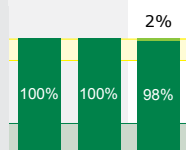
540,7 539,9 538,8

08/09 09/10 10/11

basis basis basis



87% 81% 91%

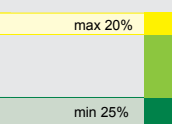
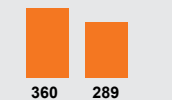


544,3 546,5 541,4

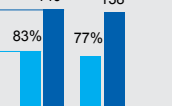
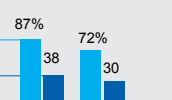
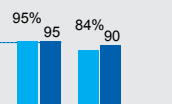
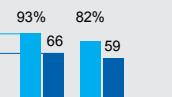
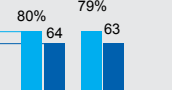
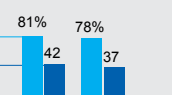
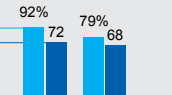
541,0 541,1 538,3

Gemiddelden en normen

SG AG AN



542,7 537,6 534,0



Legenda

School

Brinnr
Bestuursnaam

VVE

Schooljaar

Toezichtarrangement van de Onderwijsinspectie

■ basis ■ zwak ■ zeer zwak

Deelname KBA programma

Kenmerken leerlingen

- Aantal leerlingen met gewicht 1.20
- Aantal leerlingen met gewicht 0.30
- Aantal leerlingen zonder gewicht

Totaal aantal leerlingen

Percentage schoolwisselaars

Rendement na 3 jaar t.o.v. basisonderwijs

Eindopbrengsten

- Schooladviezen % LWOO/PRO
- Schooladviezen % VMBO
- Schooladviezen % HAVO/VWO

■ Cito-eindtoets on gecorrigeerde score

■ Cito-eindtoets gecorrigeerde score
Ondergrens Onderwijsinspectie 533,8
Bovengrens Onderwijsinspectie 536,6

Tussenopbrengsten

- % ABC score
- GVS
- niet of bij minder dan 80% van de leerlingen afgenomen
- niet aangeleverd

Cito LOVS Taal voor Kleuters E2

Cito LOVS DMT E3 leeskaart 1+2+3

Cito LOVS DMT E4 leeskaart 1+2+3

Cito LOVS Rekenen en Wiskunde E4

Cito LOVS Rekenen en Wiskunde E6

Cito LOVS Begrijpend Lezen M6

Cito LOVS Spelling E6

p19 Stadsdeel Centrum

Basisschool Oostelijke Eilanden (BOE)

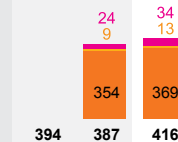
24DP

Openbaar Onderwijs aan de Amstel, Stichting

Ja

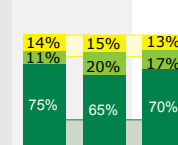
08/09 09/10 10/11

basis basis basis



15% 18%

89% 97% 84%



541,2 538,7 539,8

537,9 536,5 536,6

82% 40

87% 67

90% 63

78% 83

76% 33

136

67%

Witte Olifant, De

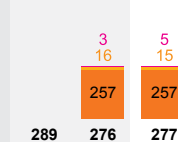
20VK

Openbaar Onderwijs aan de Amstel, Stichting

Nee

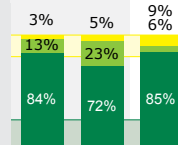
08/09 09/10 10/11

basis basis basis



17% 28%

92% 81% 95%



539,7 538,5 543,8

537,6 536,1 539,9

81% 75

97% 46

87% 67

85% 62

98% 100

91% 46

134

85%

Stadsdeel Nieuw-West

Bovenland, Het

28AU


ASKO: Katholieke Basisonderwijs Amsterdam, Stichting

Nee

08/09 09/10 10/11

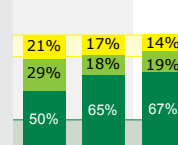
zwak basis basis

MP MP MP | LG



31% 21%

80% 83% 75%



537,8 539,8 538,2

538,5 535,5 535,7

64% 24

94% 59

72% 86

48% 23

Horizon, Daltonschool De

25KC

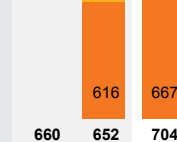
Stichting Westelijke Tuinsteden

Nee

08/09 09/10 10/11

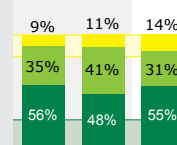
basis basis basis

MP MP MP | LG



35% 24%

89% 96% 89%



537,2 535,6 537,6

535,6 532,5 534,8

78% 58

93% 92

81%

32

138

78%

Mijlpaal, De

24AM

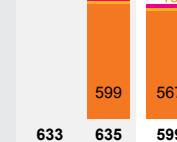
ASKO: Katholieke Basisonderwijs Amsterdam, Stichting

Ja

08/09 09/10 10/11

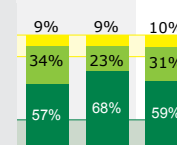
basis basis basis

MP MP MP



18% 20%

85% 84% 83%



536,4 539,3 538,0

537,1 536,3 534,8

77% 57

85% 63

82%

59

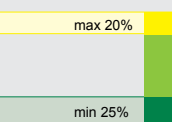
77%

Schoolgroep

2

Gemiddelden en normen

SG AG AN



539,7 537,6 534,0

88% 71 79% 68

81% 35 78% 37

79% 63 79% 63

85% 63 82%

87% 93 84%

80% 34 72%

29 138 138

78% 77%

School

Brinnr
Bestuursnaam

VVE

Schooljaar

Toezichtarrangement van de Onderwijsinspectie

■ basis ■ zwak ■ zeer zwak

Deelname KBA programma

Kenmerken leerlingen

- Aantal leerlingen met gewicht 1.20
- Aantal leerlingen met gewicht 0.30
- Aantal leerlingen zonder gewicht

Totaal aantal leerlingen

Percentage schoolwisselaars

Rendement na 3 jaar t.o.v. basisonderwijs

Eindopbrengsten

- Schooladviezen % LWOO/PRO
- Schooladviezen % VMBO
- Schooladviezen % HAVO/VWO

■ Cito-eindtoets ongecorrigeerde score

■ Cito-eindtoets gecorrigeerde score
Ondergrens Onderwijsinspectie 533,8
Bovengrens Onderwijsinspectie 536,6

Tussenopbrengsten

- % ABC score
- GVS
- niet of bij minder dan 80% van de leerlingen afgenomen
- niet aangeleverd

Cito LOVS Taal voor Kleuters E2

Cito LOVS DMT E3 leeskaart 1+2+3

Cito LOVS DMT E4 leeskaart 1+2+3

Cito LOVS Rekenen en Wiskunde E4

Cito LOVS Rekenen en Wiskunde E6

Cito LOVS Begrijpend Lezen M6

Cito LOVS Spelling E6

Montessorischool 7e

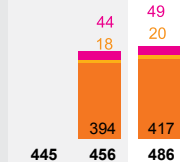
20UP
Stichting Westelijke
Tuinsteden

Nee

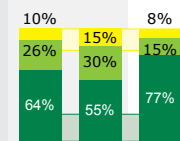
08/09 09/10 10/11

basis basis basis

MP MP MP | LG




84% 98% 86%










539,2 539,8 540,3

538,0 535,6 538,0



78%



Odyssee, De

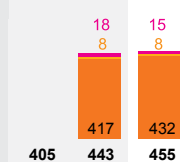
28AJ
Amos 2

Nee

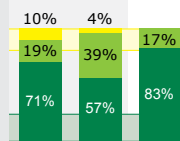
08/09 09/10 10/11

basis basis basis

MP MP | LG MP | LG




86% 82%










541,4 539,8 542,6

540,3 536,8 540,1



78%



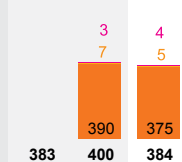
Zevensprong, De

23FB
Bijzondere Scholen
voor Onderwijs op
Algemene Grondslag
Amsterdam, Stichting
Ja

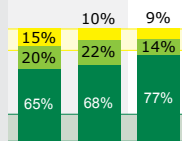
08/09 09/10 10/11

basis basis basis

MP MP MP | LG




93% 93% 86%










537,2 537,6 540,5

534,8 537,9



78%



Biënkorf, De

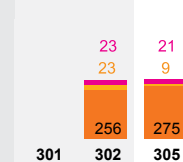
07TK
ASKO: Amsterdamse
Stichting voor Katho-
liek Basisonderwijs

Nee

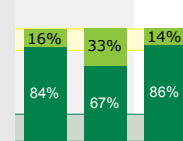
08/09 09/10 10/11

basis basis basis

MP MP MP | LG




79% 83% 88%










542,3 537,7 542,3

540,3 537,1 540,0



78%



Boven 't IJ, Montessorischool

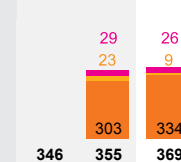
20ZR
Openbaar Onderwijs
Noord, Stichting

Nee

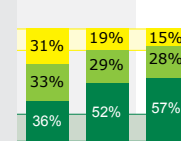
08/09 09/10 10/11

basis basis basis

MP MP MP | LG




78% 79% 78%










535,4 536,5 532,4

535,9 533,0 531,1

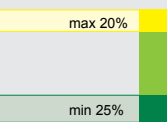


78%



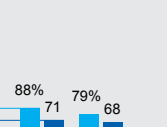
Gemiddelden en normen

SG AG AN

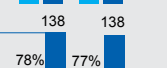
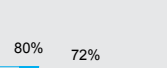
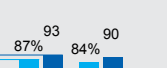
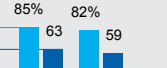
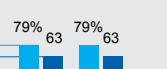
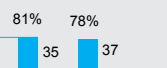


539,7 537,6 534,0

max 20% min 25%



78%



School

Brinnr
Bestuursnaam

VVE

Schooljaar

Toezichtarrangement van de Onderwijsinspectie

■ basis ■ zwak ■ zeer zwak

Deelname KBA programma

Kenmerken leerlingen

■ Aantal leerlingen met gewicht 1.20
■ Aantal leerlingen met gewicht 0.30
■ Aantal leerlingen zonder gewicht

Totaal aantal leerlingen

Percentage schoolwisselaars

Rendement na 3 jaar t.o.v. basisonderwijs

Eindopbrengsten

■ Schooladviezen % LWOO/PRO
■ Schooladviezen % VMBO
■ Schooladviezen % HAVO/VWO

■ Cito-eindtoets on gecorrigeerde score

■ Cito-eindtoets gecorrigeerde score
Ondergrens Onderwijsinspectie 533,8
Bovengrens Onderwijsinspectie 536,6

Tussenopbrengsten

■ % ABC score ■ GVS
— niet of bij minder dan 80% van de leerlingen afgenomen
■ niet aangeleverd

Cito LOVS Taal voor Kleuters E2

Cito LOVS DMT E3 leeskaart 1+2+3

Cito LOVS DMT E4 leeskaart 1+2+3

Cito LOVS Rekenen en Wiskunde E4

Cito LOVS Rekenen en Wiskunde E6

Cito LOVS Begrijpend Lezen M6

Cito LOVS Spelling E6

Elzenhagen

28BZ
St. Alg. Bijz. Scholen-
groep Amsterdam

Nee

08/09 09/10 10/11

zwak zwak zwak

08/09 09/10 10/11

08/09 09/10 10/11

08/09 09/10 10/11

08/09 09/10 10/11

08/09 09/10 10/11

08/09 09/10 10/11

08/09 09/10 10/11

08/09 09/10 10/11

08/09 09/10 10/11

08/09 09/10 10/11

08/09 09/10 10/11

08/09 09/10 10/11

08/09 09/10 10/11

08/09 09/10 10/11

08/09 09/10 10/11

08/09 09/10 10/11

08/09 09/10 10/11

08/09 09/10 10/11

08/09 09/10 10/11

08/09 09/10 10/11

08/09 09/10 10/11

08/09 09/10 10/11

08/09 09/10 10/11

08/09 09/10 10/11

08/09 09/10 10/11

08/09 09/10 10/11

08/09 09/10 10/11

08/09 09/10 10/11

08/09 09/10 10/11

08/09 09/10 10/11

08/09 09/10 10/11

08/09 09/10 10/11

08/09 09/10 10/11

08/09 09/10 10/11

08/09 09/10 10/11

08/09 09/10 10/11

08/09 09/10 10/11

08/09 09/10 10/11

08/09 09/10 10/11

08/09 09/10 10/11

Twiske

20ZV
Openbaar Onderwijs
Noord, Stichting

Nee

08/09 09/10 10/11

basis basis basis

08/09 09/10 10/11

08/09 09/10 10/11

08/09 09/10 10/11

08/09 09/10 10/11

08/09 09/10 10/11

08/09 09/10 10/11

08/09 09/10 10/11

08/09 09/10 10/11

08/09 09/10 10/11

08/09 09/10 10/11

08/09 09/10 10/11

08/09 09/10 10/11

08/09 09/10 10/11

08/09 09/10 10/11

08/09 09/10 10/11

08/09 09/10 10/11

08/09 09/10 10/11

08/09 09/10 10/11

08/09 09/10 10/11

08/09 09/10 10/11

08/09 09/10 10/11

08/09 09/10 10/11

08/09 09/10 10/11

08/09 09/10 10/11

08/09 09/10 10/11

08/09 09/10 10/11

08/09 09/10 10/11

08/09 09/10 10/11

08/09 09/10 10/11

08/09 09/10 10/11

08/09 09/10 10/11

08/09 09/10 10/11

08/09 09/10 10/11

08/09 09/10 10/11

08/09 09/10 10/11

08/09 09/10 10/11

08/09 09/10 10/11

08/09 09/10 10/11

08/09 09/10 10/11

08/09 09/10 10/11

Kleine Kapitein, De

27YK
Openbaar Primair
Onderwijs Samen
tussen Amstel en IJ,
Stichting

Nee

08/09 09/10 10/11

basis basis basis

08/09 09/10 10/11

08/09 09/10 10/11

08/09 09/10 10/11

08/09 09/10 10/11

08/09 09/10 10/11

08/09 09/10 10/11

08/09 09/10 10/11

08/09 09/10 10/11

08/09 09/10 10/11

08/09 09/10 10/11

08/09 09/10 10/11

08/09 09/10 10/11

08/09 09/10 10/11

08/09 09/10 10/11

08/09 09/10 10/11

08/09 09/10 10/11

08/09 09/10 10/11

08/09 09/10 10/11

08/09 09/10 10/11

08/09 09/10 10/11

08/09 09/10 10/11

08/09 09/10 10/11

08/09 09/10 10/11

08/09 09/10 10/11

08/09 09/10 10/11

08/09 09/10 10/11

08/09 09/10 10/11

08/09 09/10 10/11

08/09 09/10 10/11

08/09 09/10 10/11

08/09 09/10 10/11

08/09 09/10 10/11

08/09 09/10 10/11

08/09 09/10 10/11

08/09 09/10 10/11

08/09 09/10 10/11

08/09 09/10 10/11

08/09 09/10 10/11

08/09 09/10 10/11

08/09 09/10 10/11

Laterna Magica

29UA
Openbaar Primair
Onderwijs Samen
tussen Amstel en IJ,
Stichting

Nee

08/09 09/10 10/11

basis basis basis

08/09 09/10 10/11

08/09 09/10 10/11

08/09 09/10 10/11

08/09 09/10 10/11

08/09 09/10 10/11

08/09 09/10 10/11

08/09 09/10 10/11

08/09 09/10 10/11

08/09 09/10 10/11

08/09 09/10 10/11

08/09 09/10 10/11

08/09 09/10 10/11

08/09 09/10 10/11

08/09 09/10 10/11

08/09 09/10 10/11

08/09 09/10 10/11

08/09 09/10 10/11

08/09 09/10 10/11

08/09 09/10 10/11

08/09 09/10 10/11

08/09 09/10 10/11

08/09 09/10 10/11

08/09 09/10 10/11

08/09 09/10 10/11

08/09 09/10 10/11

08/09 09/10 10/11

08/09 09/10 10/11

08/09 09/10 10/11

08/09 09/10 10/11

08/09 09/10 10/11

08/09 09/10 10/11

08/09 09/10 10/11

08/09 09/10 10/11

08/09 09/10 10/11

08/09 09/10 10/11

08/09 09/10 10/11

08/09 09/10 10/11

08/09 09/10 10/11

08/09 09/10 10/11

08/09 09/10 10/11

Montessorischool 8e,
Zeeburg

22LE
Openbaar Primair
Onderwijs Samen
tussen Amstel en IJ,
Stichting

Nee

08/09 09/10 10/11

basis basis basis

08/09 09/10 10/11

08/09 09/10 10/11

08/09 09/10 10/11

08/09 09/10 10/11

08/09 09/10 10/11

08/09 09/10 10/11

08/09 09/10 10/11

08/09 09/10 10/11

08/09 09/10 10/11

08/09 09/10 10/11

08/09 09/10 10/11

08/09 09/10 10/11

08/09 09/10 10/11

08/09 09/10 10/11

08/09 09/10 10/11

08/09 09/10 10/11

08/09 09/10 10/11

08/09 09/10 10/11

08/09 09/10 10/11

08/09 09/10 10/11

08/09 09/10 10/11

08/09 09/10 10/11

School

Brinnr
Bestuursnaam

VVE

Schooljaar

Toezichtarrangement van de Onderwijsinspectie

■ basis ■ zwak ■ zeer zwak

Deelname KBA programma

Kenmerken leerlingen

- Aantal leerlingen met gewicht 1.20
- Aantal leerlingen met gewicht 0.30
- Aantal leerlingen zonder gewicht

Totaal aantal leerlingen

Percentage schoolwisselaars

Rendement na 3 jaar t.o.v. basisonderwijs

Eindopbrengsten

- Schooladviezen % LWOO/PRO
- Schooladviezen % VMBO
- Schooladviezen % HAVO/VWO

■ Cito-eindtoets on gecorrigeerde score

■ Cito-eindtoets gecorrigeerde score
Ondergrens Onderwijsinspectie 533,8
Bovengrens Onderwijsinspectie 536,6

Tussenopbrengsten

- % ABC score ■ GVS
- niet of bij minder dan 80% van de leerlingen afgenomen
- niet aangeleverd

Cito LOVS Taal voor Kleuters E2

Cito LOVS DMT E3 leeskaart 1+2+3

Cito LOVS DMT E4 leeskaart 1+2+3

Cito LOVS Rekenen en Wiskunde E4

Cito LOVS Rekenen en Wiskunde E6

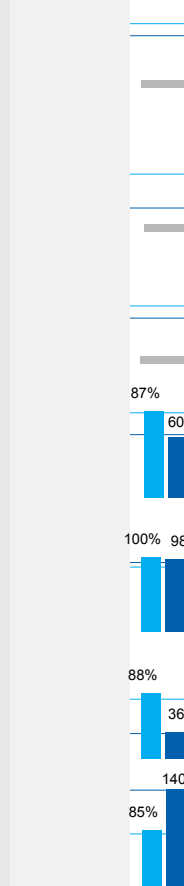
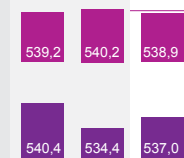
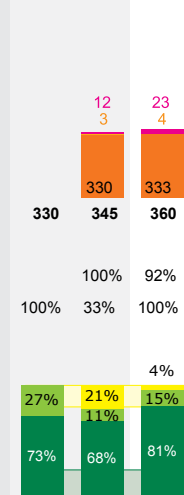
Cito LOVS Begrijpend Lezen M6

Cito LOVS Spelling E6

Neptunus,
Daltonschool
27NP
Amos 2

Ja

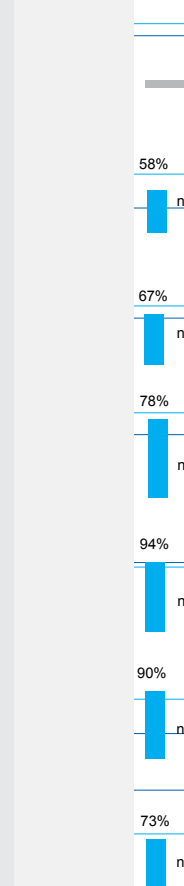
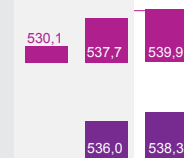
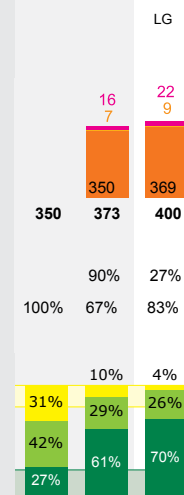
08/09	09/10	10/11
zwak	basis	basis



Piet Hein
27PT
St. Alg. Bijz. Scholen-
groep Amsterdam

Nee

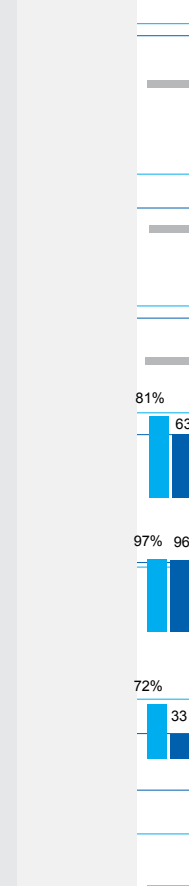
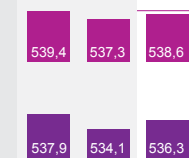
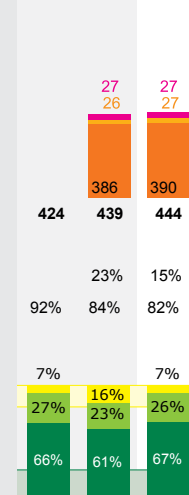
08/09	09/10	10/11
basis	basis	basis



Sint Lidwina
17AC
ASKO: Katholieke
Basisonderwijs Am-
sterdam, Stichting

Ja

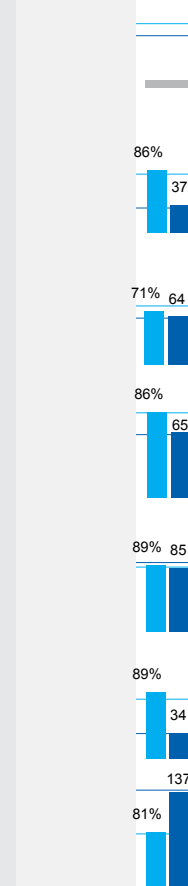
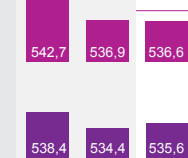
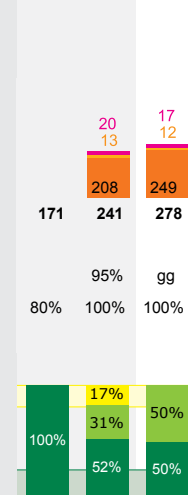
08/09	09/10	10/11
basis	basis	basis



Zuiderzee, De
27PU
St. Alg. Bijz. Scholen-
groep Amsterdam

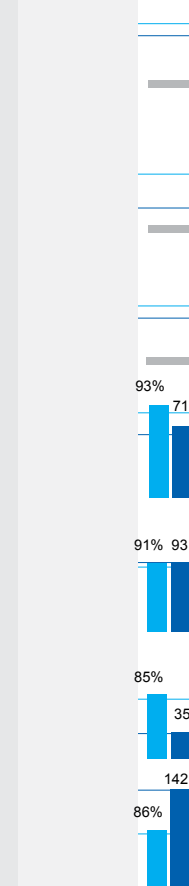
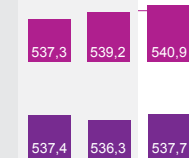
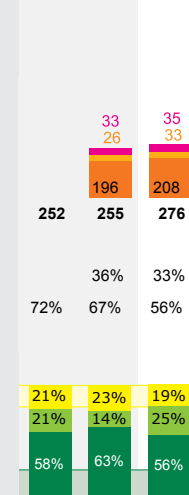
Ja

08/09	09/10	10/11
basis	basis	basis

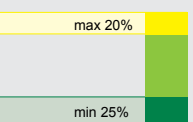


Annie M.G. Schmidt
20VP00
Amsterdam-West Bin-
nen de Ring, Stichting
voor Openbaar
Primair Onderwijs
Ja

08/09	09/10	10/11
basis	basis	basis



Gemiddelden en normen



School

Brinnr
Bestuursnaam

VVE

Schooljaar

Toezichtarrangement van de Onderwijsinspectie

■ basis ■ zwak ■ zeer zwak
Deelname KBA programma

Kenmerken leerlingen

■ Aantal leerlingen met gewicht 1.20
■ Aantal leerlingen met gewicht 0.30
■ Aantal leerlingen zonder gewicht
Totaal aantal leerlingen

Percentage schoolwisselaars
Rendement na 3 jaar t.o.v. basisonderwijs

Eindopbrengsten

■ Schooladviezen % LWOO/PRO
■ Schooladviezen % VMBO
■ Schooladviezen % HAVO/VWO

■ Cito-eindtoets ongecorrigeerde score
■ Cito-eindtoets gecorrigeerde score
Ondergrens Onderwijsinspectie 533,8
Bovengrens Onderwijsinspectie 536,6

Tussenopbrengsten

■ % ABC score ■ GVS
■ niet of bij minder dan 80% van de leerlingen afgenomen
■ niet aangeleverd

Cito LOVS Taal voor Kleuters E2

Cito LOVS DMT E3 leeskaart 1+2+3

Cito LOVS DMT E4 leeskaart 1+2+3

Cito LOVS Rekenen en Wiskunde E4

Cito LOVS Rekenen en Wiskunde E6

Cito LOVS Begrijpend Lezen M6

Cito LOVS Spelling E6

Catamaran (dislocatie)
13CDdis
Amos 2
Ja

Kinkerbuurt, Brede School De
20SG
Amsterdam-West Binnen de Ring, Stichting voor Openbaar Primair Onderwijs
Ja

Montessorischool 10e, Meidoorn
20UV
Amsterdam-West Binnen de Ring, Stichting voor Openbaar Primair Onderwijs
Ja

St Janschool
16EP
ASKO: Katholieke Basisonderwijs Amsterdam, Stichting
Ja

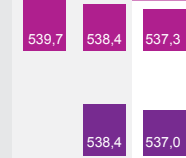
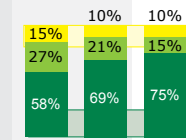
Waterkant, De
20VU
Amsterdam-West Binnen de Ring, Stichting voor Openbaar Primair Onderwijs
Nee

08/09 09/10 10/11

basis basis basis

Zie p. 39 (Catamaran)

71% 71% 94%



84% 42

70% 57

77% 58

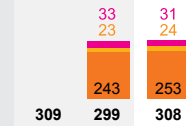
58% 98

63% 133

63% 133

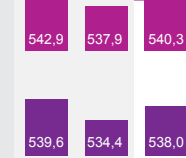
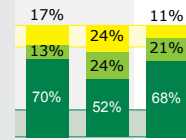
08/09 09/10 10/11

basis basis basis



309 299 308

85% 91% 78%



87% 38

89% 67

92% 65

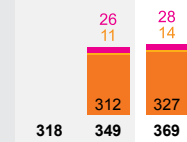
77% 35

73% 138

73% 138

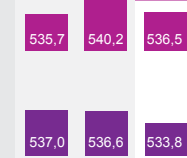
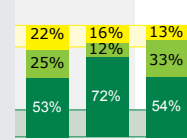
08/09 09/10 10/11

basis basis basis



318 349 369

100% 87% 72%



89% 71

81% 63

86% 94

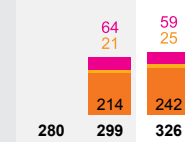
82% 37

88% 140

88% 140

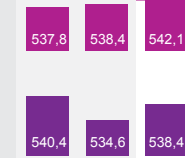
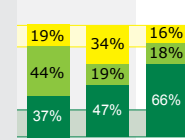
08/09 09/10 10/11

basis basis basis



280 299 326

94% 93% 57%



85% 70

91% 67

86% 65

87% 93

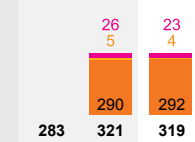
67% 28

78% 138

77% 138

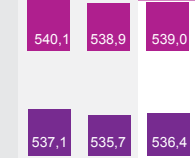
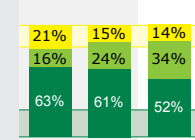
08/09 09/10 10/11

basis basis basis



283 321 319

80% 90% 81%



88% 71

79% 63

85% 63

87% 90

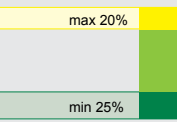
80% 34

84% 30

77% 138

Gemiddelden en normen

SG AG AN



539,7 537,6 534,0

81% 35 78% 37

79% 63 79% 63

85% 63 82% 59

87% 93 84% 90

72% 30

138 138

School

Brinnr
Bestuursnaam

VVE

Schooljaar

Toezichtarrangement van de Onderwijsinspectie

■ basis ■ zwak ■ zeer zwak
Deelname KBA programma

Kenmerken leerlingen

■ Aantal leerlingen met gewicht 1.20
■ Aantal leerlingen met gewicht 0.30
■ Aantal leerlingen zonder gewicht
Totaal aantal leerlingen

Percentage schoolwisselaars
Rendement na 3 jaar t.o.v. basisonderwijs

Eindopbrengsten

■ Schooladviezen % LWOO/PRO
■ Schooladviezen % VMBO
■ Schooladviezen % HAVO/VWO

■ Cito-eindtoets ongecorrigeerde score
■ Cito-eindtoets gecorrigeerde score
Ondergrens Onderwijsinspectie 533,8
Bovengrens Onderwijsinspectie 536,6

Tussenopbrengsten

■ % ABC score ■ GVS
■ niet of bij minder dan 80% van de leerlingen afgenomen
■ niet aangeleverd

Cito LOVS Taal voor Kleuters E2

Cito LOVS DMT E3 leeskaart 1+2+3

Cito LOVS DMT E4 leeskaart 1+2+3

Cito LOVS Rekenen en Wiskunde E4

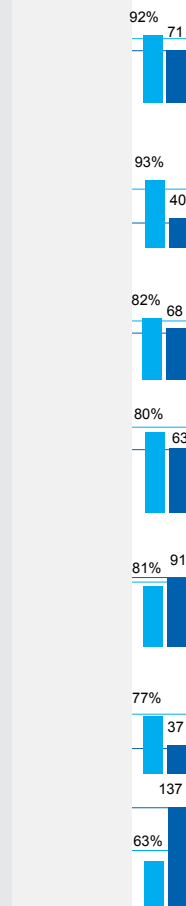
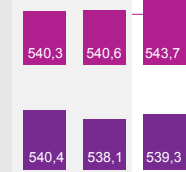
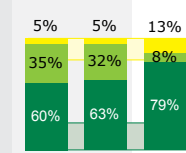
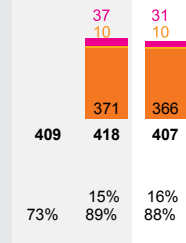
Cito LOVS Rekenen en Wiskunde E6

Cito LOVS Begrijpend Lezen M6

Cito LOVS Spelling E6

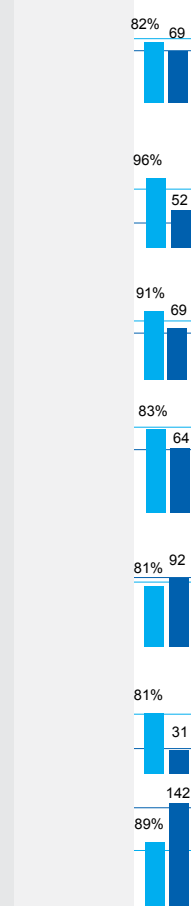
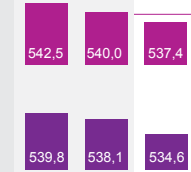
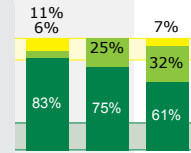
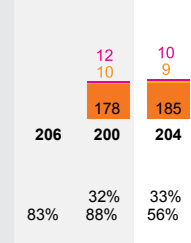
**Alberdingk Thijm,
3e Daltonschool**
19BS
Openbaar Onderwijs
aan de Amstel, Stichting
Nee

08/09	09/10	10/11
basis	basis	basis



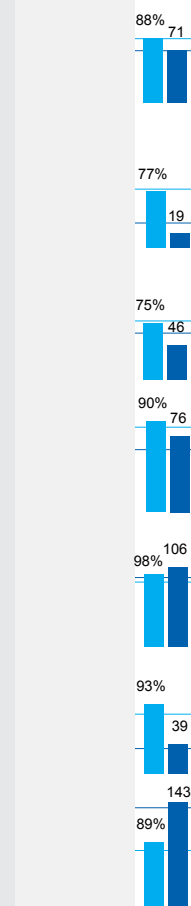
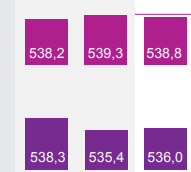
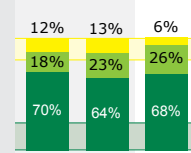
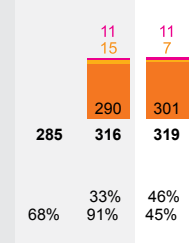
Ark, De
08KR
Stichting KBA Nw
West, Stg. v. Kath., PC
en Interconfessioneel
Primair Onderwijs
Nee

08/09	09/10	10/11
basis	basis	basis



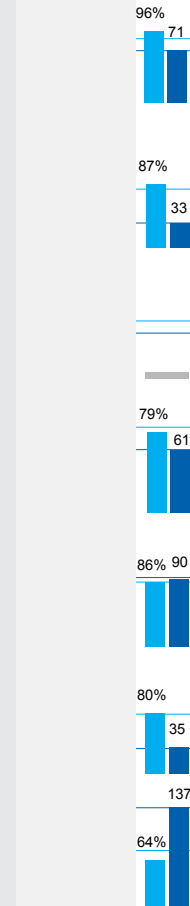
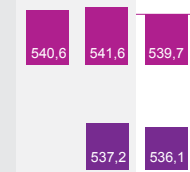
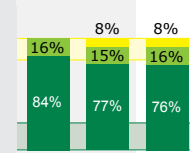
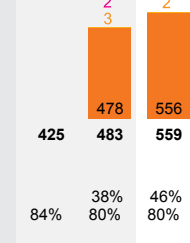
Donge
19BW
Openbaar Onderwijs
aan de Amstel, Stichting
Ja

08/09	09/10	10/11
basis	basis	basis





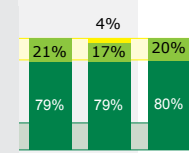
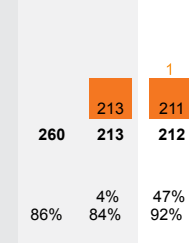
Europaschool
24TC
Esprit, Onderwijs-
stichting
Nee

08/09	09/10	10/11
zwak	zwak	basis



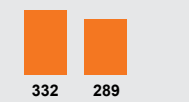
**Geert Groote
School II**
09DD
Geert Groote School,
Stichting
Nee

08/09	09/10	10/11
z zwak	z zwak	basis



Gemiddelden en normen

SG AG AN



School

Brinnr
Bestuursnaam

VVE

Schooljaar

Toezichtarrangement van de Onderwijsinspectie

■ basis ■ zwak ■ zeer zwak

Deelname KBA programma

Kenmerken leerlingen

■ Aantal leerlingen met gewicht 1.20
■ Aantal leerlingen met gewicht 0.30
■ Aantal leerlingen zonder gewicht

Totaal aantal leerlingen

Percentage schoolwisselaars

Rendement na 3 jaar t.o.v. basisonderwijs

Eindopbrengsten

■ Schooladviezen % LWOO/PRO
■ Schooladviezen % VMBO
■ Schooladviezen % HAVO/VWO

■ Cito-eindtoets ongecorrigeerde score

■ Cito-eindtoets gecorrigeerde score
Ondergrens Onderwijsinspectie 533,8
Bovengrens Onderwijsinspectie 536,6

Tussenopbrengsten

■ % ABC score ■ GVS
■ niet of bij minder dan 80% van de leerlingen afgenomen
■ niet aangeleverd

Cito LOVS Taal voor Kleuters E2

Cito LOVS DMT E3 leeskaart 1+2+3

Cito LOVS DMT E4 leeskaart 1+2+3

Cito LOVS Rekenen en Wiskunde E4

Cito LOVS Rekenen en Wiskunde E6

Cito LOVS Begrijpend Lezen M6

Cito LOVS Spelling E6

Instituut Schreuder

07HQ
Christelijk Basis-
onderwijs Instituut
Schreuder, Vereniging
voor
Nee

08/09 09/10 10/11

basis basis basis

Kenmerken leerlingen

■ Aantal leerlingen met gewicht 1.20
■ Aantal leerlingen met gewicht 0.30
■ Aantal leerlingen zonder gewicht

Totaal aantal leerlingen

Percentage schoolwisselaars

Rendement na 3 jaar t.o.v. basisonderwijs

Eindopbrengsten

■ Schooladviezen % LWOO/PRO
■ Schooladviezen % VMBO
■ Schooladviezen % HAVO/VWO

■ Cito-eindtoets ongecorrigeerde score

■ Cito-eindtoets gecorrigeerde score
Ondergrens Onderwijsinspectie 533,8
Bovengrens Onderwijsinspectie 536,6

Tussenopbrengsten

■ % ABC score ■ GVS
■ niet of bij minder dan 80% van de leerlingen afgenomen
■ niet aangeleverd

Cito LOVS Taal voor Kleuters E2

Cito LOVS DMT E3 leeskaart 1+2+3

Cito LOVS DMT E4 leeskaart 1+2+3

Cito LOVS Rekenen en Wiskunde E4

Cito LOVS Rekenen en Wiskunde E6

Cito LOVS Begrijpend Lezen M6

Cito LOVS Spelling E6

Montessorischool 12e, 'Stern'

20TX03
Openbaar Onderwijs
aan de Amstel, Stich-
ting

08/09 09/10 10/11

basis basis basis

LG

Kenmerken leerlingen

■ Aantal leerlingen met gewicht 1.20
■ Aantal leerlingen met gewicht 0.30
■ Aantal leerlingen zonder gewicht

Totaal aantal leerlingen

Percentage schoolwisselaars

Rendement na 3 jaar t.o.v. basisonderwijs

Eindopbrengsten

■ Schooladviezen % LWOO/PRO
■ Schooladviezen % VMBO
■ Schooladviezen % HAVO/VWO

■ Cito-eindtoets ongecorrigeerde score

■ Cito-eindtoets gecorrigeerde score
Ondergrens Onderwijsinspectie 533,8
Bovengrens Onderwijsinspectie 536,6

Tussenopbrengsten

■ % ABC score ■ GVS
■ niet of bij minder dan 80% van de leerlingen afgenomen
■ niet aangeleverd

Cito LOVS Taal voor Kleuters E2

Cito LOVS DMT E3 leeskaart 1+2+3

Cito LOVS DMT E4 leeskaart 1+2+3

Cito LOVS Rekenen en Wiskunde E4

Cito LOVS Rekenen en Wiskunde E6

Cito LOVS Begrijpend Lezen M6

Cito LOVS Spelling E6

Montessorischool 15e, Maas En Waal

20TX02
Openbaar Onderwijs
aan de Amstel, Stich-
ting

08/09 09/10 10/11

basis basis basis

Kenmerken leerlingen

■ Aantal leerlingen met gewicht 1.20
■ Aantal leerlingen met gewicht 0.30
■ Aantal leerlingen zonder gewicht

Totaal aantal leerlingen

Percentage schoolwisselaars

Rendement na 3 jaar t.o.v. basisonderwijs

Eindopbrengsten

■ Schooladviezen % LWOO/PRO
■ Schooladviezen % VMBO
■ Schooladviezen % HAVO/VWO

■ Cito-eindtoets ongecorrigeerde score

■ Cito-eindtoets gecorrigeerde score
Ondergrens Onderwijsinspectie 533,8
Bovengrens Onderwijsinspectie 536,6

Tussenopbrengsten

■ % ABC score ■ GVS
■ niet of bij minder dan 80% van de leerlingen afgenomen
■ niet aangeleverd

Cito LOVS Taal voor Kleuters E2

Cito LOVS DMT E3 leeskaart 1+2+3

Cito LOVS DMT E4 leeskaart 1+2+3

Cito LOVS Rekenen en Wiskunde E4

Cito LOVS Rekenen en Wiskunde E6

Cito LOVS Begrijpend Lezen M6

Cito LOVS Spelling E6

Montessorischool 9e, Scholekster

20TX01
Openbaar Onderwijs
aan de Amstel, Stich-
ting

08/09 09/10 10/11

basis basis basis

LG LG

Kenmerken leerlingen

■ Aantal leerlingen met gewicht 1.20
■ Aantal leerlingen met gewicht 0.30
■ Aantal leerlingen zonder gewicht

Totaal aantal leerlingen

Percentage schoolwisselaars

Rendement na 3 jaar t.o.v. basisonderwijs

Eindopbrengsten

■ Schooladviezen % LWOO/PRO
■ Schooladviezen % VMBO
■ Schooladviezen % HAVO/VWO

■ Cito-eindtoets ongecorrigeerde score

■ Cito-eindtoets gecorrigeerde score
Ondergrens Onderwijsinspectie 533,8
Bovengrens Onderwijsinspectie 536,6

Tussenopbrengsten

■ % ABC score ■ GVS
■ niet of bij minder dan 80% van de leerlingen afgenomen
■ niet aangeleverd

Cito LOVS Taal voor Kleuters E2

Cito LOVS DMT E3 leeskaart 1+2+3

Cito LOVS DMT E4 leeskaart 1+2+3

Cito LOVS Rekenen en Wiskunde E4

Cito LOVS Rekenen en Wiskunde E6

Cito LOVS Begrijpend Lezen M6

Cito LOVS Spelling E6

Notenkraker, De

18RN
Openbaar Onderwijs
aan de Amstel, Stich-
ting

08/09 09/10 10/11

basis basis basis

Kenmerken leerlingen

■ Aantal leerlingen met gewicht 1.20
■ Aantal leerlingen met gewicht 0.30
■ Aantal leerlingen zonder gewicht

Totaal aantal leerlingen

Percentage schoolwisselaars

Rendement na 3 jaar t.o.v. basisonderwijs

Eindopbrengsten

■ Schooladviezen % LWOO/PRO
■ Schooladviezen % VMBO
■ Schooladviezen % HAVO/VWO

■ Cito-eindtoets ongecorrigeerde score

■ Cito-eindtoets gecorrigeerde score
Ondergrens Onderwijsinspectie 533,8
Bovengrens Onderwijsinspectie 536,6

Tussenopbrengsten

■ % ABC score ■ GVS
■ niet of bij minder dan 80% van de leerlingen afgenomen
■ niet aangeleverd

Cito LOVS Taal voor Kleuters E2

Cito LOVS DMT E3 leeskaart 1+2+3

Cito LOVS DMT E4 leeskaart 1+2+3

Cito LOVS Rekenen en Wiskunde E4

Cito LOVS Rekenen en Wiskunde E6

Cito LOVS Begrijpend Lezen M6

Cito LOVS Spelling E6

Gemiddelden en normen

SG AG AN

Kenmerken leerlingen

■ Aantal leerlingen met gewicht 1.20
■ Aantal leerlingen met gewicht 0.30
■ Aantal leerlingen zonder gewicht

Totaal aantal leerlingen

Percentage schoolwisselaars

Rendement na 3 jaar t.o.v. basisonderwijs

Eindopbrengsten

■ Schooladviezen % LWOO/PRO
■ Schooladviezen % VMBO
■ Schooladviezen % HAVO/VWO

■ Cito-eindtoets ongecorrigeerde score

■ Cito-eindtoets gecorrigeerde score
Ondergrens Onderwijsinspectie 533,8
Bovengrens Onderwijsinspectie 536,6

Tussenopbrengsten

■ % ABC score ■ GVS
■ niet of bij minder dan 80% van de leerlingen afgenomen
■ niet aangeleverd

Cito LOVS Taal voor Kleuters E2

Cito LOVS DMT E3 leeskaart 1+2+3

Cito LOVS DMT E4 leeskaart 1+2+3

Cito LOVS Rekenen en Wiskunde E4

Cito LOVS Rekenen en Wiskunde E6

Cito LOVS Begrijpend Lezen M6

Cito LOVS Spelling E6

Legenda

School

Brinnr
Bestuursnaam

VVE

Schooljaar

Toezichtarrangement van de Onderwijsinspectie

■ basis ■ zwak ■ zeer zwak

Deelname KBA programma

Kenmerken leerlingen

- Aantal leerlingen met gewicht 1.20
- Aantal leerlingen met gewicht 0.30
- Aantal leerlingen zonder gewicht

Totaal aantal leerlingen

Percentage schoolwisselaars

Rendement na 3 jaar t.o.v. basisonderwijs

Eindopbrengsten

- Schooladviezen % LWOO/PRO
- Schooladviezen % VMBO
- Schooladviezen % HAVO/VWO

■ Cito-eindtoets on gecorrigeerde score

■ Cito-eindtoets gecorrigeerde score
Ondergrens Onderwijsinspectie 533,8
Bovengrens Onderwijsinspectie 536,6

Tussenopbrengsten

- % ABC score
- GVS
- niet of bij minder dan 80% van de leerlingen afgenomen
- niet aangeleverd

Cito LOVS Taal voor Kleuters E2

Cito LOVS DMT E3 leeskaart 1+2+3

Cito LOVS DMT E4 leeskaart 1+2+3

Cito LOVS Rekenen en Wiskunde E4

Cito LOVS Rekenen en Wiskunde E6

Cito LOVS Begrijpend Lezen M6

Cito LOVS Spelling E6

p26 Stadsdeel Zuid

Rosj Pina

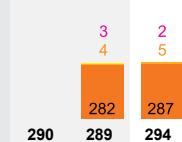
04JA
Joodse Scholenge-
meenschap, Stichting
(J.B.O.)

Nee

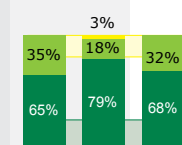
08/09 09/10 10/11

basis basis basis

VA VA | LG



70% 100% 86%



538,4 540,8 538,7

537,7 536,4 536,4

Tussenopbrengsten

- % ABC score
- GVS
- niet of bij minder dan 80% van de leerlingen afgenomen
- niet aangeleverd

Cito LOVS Taal voor Kleuters E2

Cito LOVS DMT E3 leeskaart 1+2+3

Cito LOVS DMT E4 leeskaart 1+2+3

Cito LOVS Rekenen en Wiskunde E4

Cito LOVS Rekenen en Wiskunde E6

Cito LOVS Begrijpend Lezen M6

Cito LOVS Spelling E6

Stadsdeel Zuidoost

Cornelis Jetses

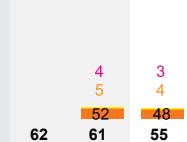
19BH
Sirius, Stichting
Openbaar Primair On-
derwijs Amsterdam
Zuidoost

Ja

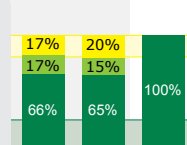
08/09 09/10 10/11

basis basis basis

LG VA | LG



25% 100% 75%



540,2 542,4 547,2

536,4 537,9 538,6

Tussenopbrengsten

- % ABC score
- GVS
- niet of bij minder dan 80% van de leerlingen afgenomen
- niet aangeleverd

Cito LOVS Taal voor Kleuters E2

Cito LOVS DMT E3 leeskaart 1+2+3

Cito LOVS DMT E4 leeskaart 1+2+3

Cito LOVS Rekenen en Wiskunde E4

Cito LOVS Rekenen en Wiskunde E6

Cito LOVS Begrijpend Lezen M6

Cito LOVS Spelling E6

Gein, Het

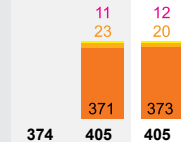
23FF
St. Alg. Bijz. Scholen-
groep Amsterdam

Nee

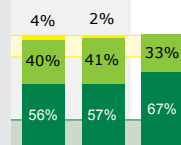
08/09 09/10 10/11

basis basis basis

basis basis basis



85% 89% 89%



537,7 539,4 539,6

537,8 538,1 537,3

Tussenopbrengsten

- % ABC score
- GVS
- niet of bij minder dan 80% van de leerlingen afgenomen
- niet aangeleverd

Cito LOVS Taal voor Kleuters E2

Cito LOVS DMT E3 leeskaart 1+2+3

Cito LOVS DMT E4 leeskaart 1+2+3

Cito LOVS Rekenen en Wiskunde E4

Cito LOVS Rekenen en Wiskunde E6

Cito LOVS Begrijpend Lezen M6

Cito LOVS Spelling E6

Jan Woudmaschool


10RG
Spirit, Stichting v
Protestants Christelijk,
Oecumenisch en
Katholiek onderwijs

Ja

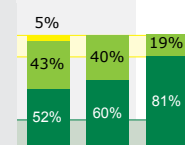
08/09 09/10 10/11

basis basis basis

basis basis basis



75% 84% 85%



537,4 538,5 539,6

537,3 537,3 539,7

Tussenopbrengsten

- % ABC score
- GVS
- niet of bij minder dan 80% van de leerlingen afgenomen
- niet aangeleverd

Cito LOVS Taal voor Kleuters E2

Cito LOVS DMT E3 leeskaart 1+2+3

Cito LOVS DMT E4 leeskaart 1+2+3

Cito LOVS Rekenen en Wiskunde E4

Cito LOVS Rekenen en Wiskunde E6

Cito LOVS Begrijpend Lezen M6

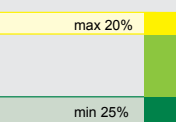
Cito LOVS Spelling E6

Schoolgroep

2

Gemiddelden en normen

SG AG AN



537,4 538,5 539,6

537,3 537,3 539,7

Tussenopbrengsten

- % ABC score
- GVS
- niet of bij minder dan 80% van de leerlingen afgenomen
- niet aangeleverd

Cito LOVS Taal voor Kleuters E2

Cito LOVS DMT E3 leeskaart 1+2+3

Cito LOVS DMT E4 leeskaart 1+2+3

Cito LOVS Rekenen en Wiskunde E4

Cito LOVS Rekenen en Wiskunde E6

Cito LOVS Begrijpend Lezen M6

Cito LOVS Spelling E6

School

Brinnr
Bestuursnaam

VVE

Schooljaar

Toezichtarrangement van de Onderwijsinspectie

■ basis ■ zwak ■ zeer zwak

Deelname KBA programma

Kenmerken leerlingen

- Aantal leerlingen met gewicht 1.20
- Aantal leerlingen met gewicht 0.30
- Aantal leerlingen zonder gewicht

Totaal aantal leerlingen

Percentage schoolwisselaars

Rendement na 3 jaar t.o.v. basisonderwijs

Eindopbrengsten

- Schooladviezen % LWOO/PRO
- Schooladviezen % VMBO
- Schooladviezen % HAVO/VWO

■ Cito-eindtoets on gecorrigeerde score

■ Cito-eindtoets gecorrigeerde score
Ondergrens Onderwijsinspectie 533,8
Bovengrens Onderwijsinspectie 536,6

Tussenopbrengsten

- % ABC score
- GVS
- niet of bij minder dan 80% van de leerlingen afgenomen
- niet aangeleverd

Cito LOVS Taal voor Kleuters E2

Cito LOVS DMT E3 leeskaart 1+2+3

Cito LOVS DMT E4 leeskaart 1+2+3

Cito LOVS Rekenen en Wiskunde E4

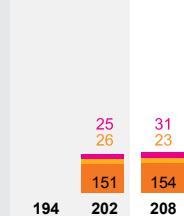
Cito LOVS Rekenen en Wiskunde E6

Cito LOVS Begrijpend Lezen M6

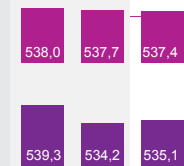
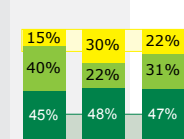
Cito LOVS Spelling E6

Pool, De
16FV
ASKO: Katholieke Basisonderwijs Amsterdam, Stichting
Ja

08/09 09/10 10/11
basis basis basis



39% 22%
95% 90% 73%



60% 61

83% 44

59% 59

69% 52

100% 95


89% 34

141

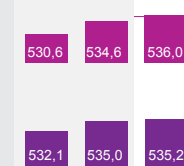
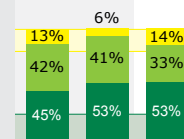
93%

Sint Aloysiuschool
16NP
ASKO: Katholieke Basisonderwijs Amsterdam, Stichting
Nee

08/09 09/10 10/11
basis basis basis



39% 10%
74% 68% 56%



60% 61

83% 44

59% 59

69% 52

100% 95

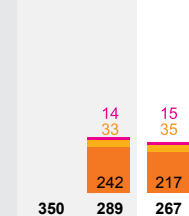
89% 34

141

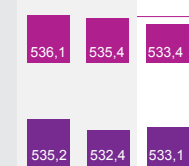
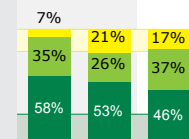
93%

Ichthus
13KX
Amos 2
Nee

08/09 09/10 10/11
basis basis basis



38% 17%
71% 80% 81%



60% 61

83% 44

59% 59

69% 52

100% 95

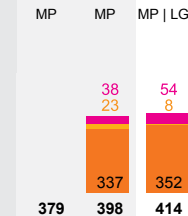
89% 34

141

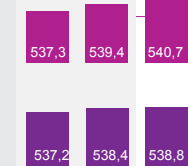
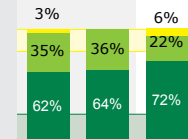
93%

Pro Rege
13VH
Amos 2
Nee

08/09 09/10 10/11
basis basis basis



31% 32%
81% 89% 76%



60% 61

83% 44

59% 59

69% 52

100% 95


89% 34

141

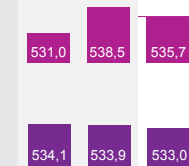
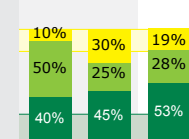
93%

Veerkracht
05LX
Gereformeerd Primair Onderwijs West Nederland, Vereniging voor
Nee

08/09 09/10 10/11
basis basis basis



50% 47%
83% 75% 80%



60% 61

83% 44

59% 59

69% 52

100% 95

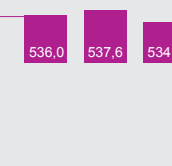

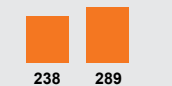
89% 34

141

93%

Gemiddelden en normen

SG AG AN



60% 61

83% 44

59% 59

69% 52

100% 95

89% 34

141

93%

School

Brinnr
Bestuursnaam

VVE

Schooljaar

Toezichtarrangement van de Onderwijsinspectie

■ basis ■ zwak ■ zeer zwak
Deelname KBA programma

Kenmerken leerlingen

■ Aantal leerlingen met gewicht 1.20
■ Aantal leerlingen met gewicht 0.30
■ Aantal leerlingen zonder gewicht

Totaal aantal leerlingen

Percentage schoolwisselaars

Rendement na 3 jaar t.o.v. basisonderwijs

Eindopbrengsten

■ Schooladviezen % LWOO/PRO
■ Schooladviezen % VMBO
■ Schooladviezen % HAVO/VWO

■ Cito-eindtoets ongecorrigeerde score

■ Cito-eindtoets gecorrigeerde score
Ondergrens Onderwijsinspectie 533,8
Bovengrens Onderwijsinspectie 536,6

Tussenopbrengsten

■ % ABC score ■ GVS
— niet of bij minder dan 80% van de leerlingen afgenomen
■ niet aangeleverd

Cito LOVS Taal voor Kleuters E2

Cito LOVS DMT E3 leeskaart 1+2+3

Cito LOVS DMT E4 leeskaart 1+2+3

Cito LOVS Rekenen en Wiskunde E4

Cito LOVS Rekenen en Wiskunde E6

Cito LOVS Begrijpend Lezen M6

Cito LOVS Spelling E6

Vlaamse Reus, De

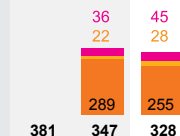
24BM
Stichting Westelijke
Tuinsteden

Ja

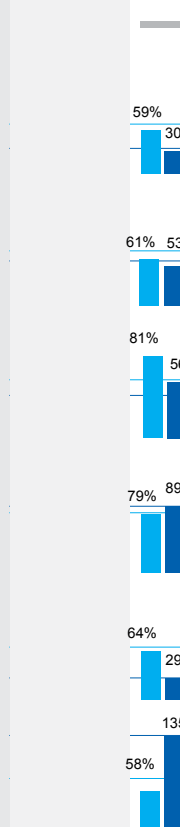

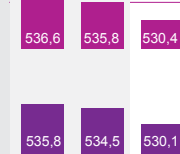
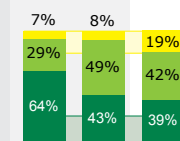
08/09 09/10 10/11

basis basis basis

MP MP MP | LG



29% 20%
82% 82% 82%



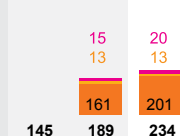
Bongerd

28DD
Openbaar Onderwijs
Noord, Stichting

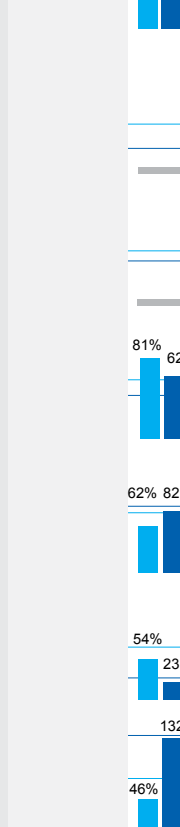
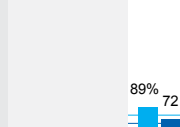
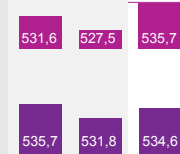
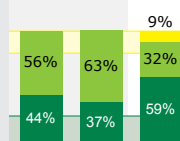
Nee

08/09 09/10 10/11

basis basis basis



gg 100%



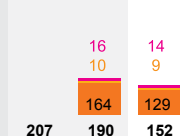
Bonkelaar, De

12WG
Amos 2

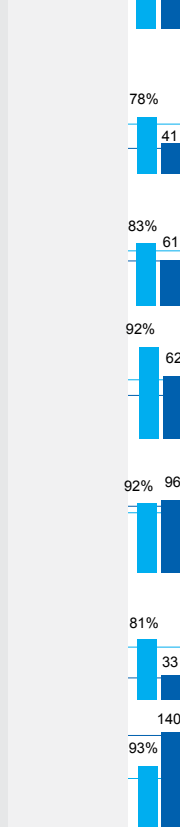
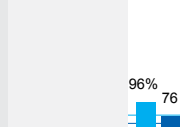
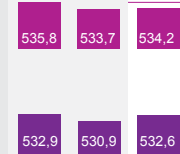
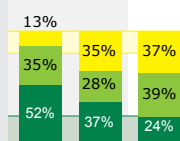
Ja

08/09 09/10 10/11

zwak z zwak basis



29% 35%
71% 81% 92%



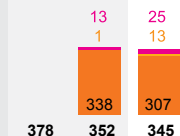
Driemaster, De

12TM
Amos 2

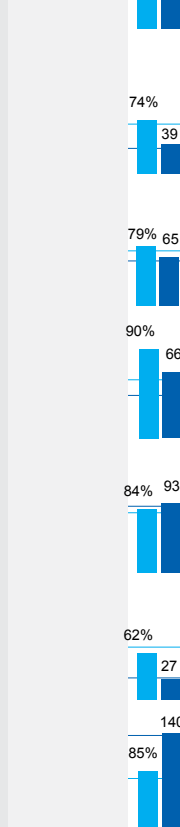
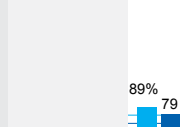
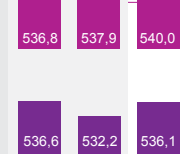
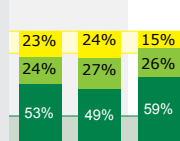
Nee

08/09 09/10 10/11

zwak basis basis



30% 26%
73% 89% 81%



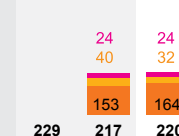
Poolster, De

20ZD
Openbaar Onderwijs
Noord, Stichting

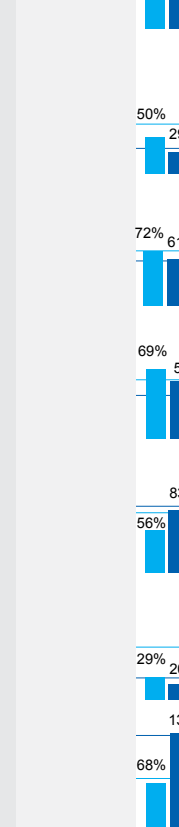
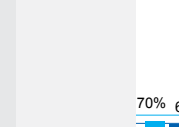
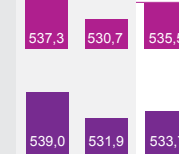
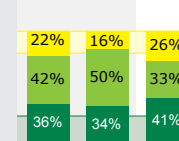
Ja

08/09 09/10 10/11

basis basis basis

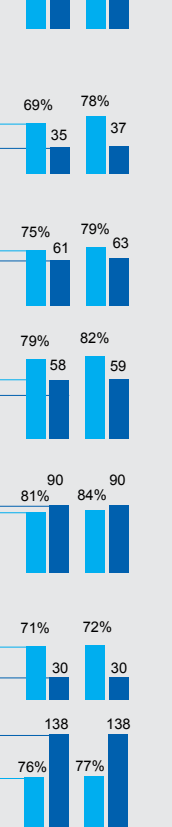
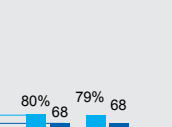
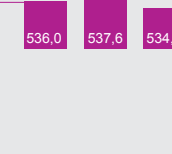
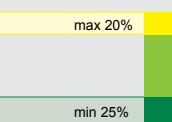


41% 36%
87% 89% 80%



Gemiddelden en normen

SG AG AN



Legenda

School

Brinnr
Bestuursnaam

VVE

Schooljaar

Toezichtarrangement van de Onderwijsinspectie

■ basis ■ zwak ■ zeer zwak

Deelname KBA programma

Kenmerken leerlingen

■ Aantal leerlingen met gewicht 1.20
■ Aantal leerlingen met gewicht 0.30
■ Aantal leerlingen zonder gewicht

Totaal aantal leerlingen

Percentage schoolwisselaars

Rendement na 3 jaar t.o.v. basisonderwijs

Eindopbrengsten

■ Schooladviezen % LWOO/PRO
■ Schooladviezen % VMBO
■ Schooladviezen % HAVO/VWO

■ Cito-eindtoets on gecorrigeerde score

■ Cito-eindtoets gecorrigeerde score
Ondergrens Onderwijsinspectie 533,8
Bovengrens Onderwijsinspectie 536,6

Tussenopbrengsten

■ % ABC score ■ GVS
— niet of bij minder dan 80% van de leerlingen afgenomen
■ niet aangeleverd

Cito LOVS Taal voor Kleuters E2

Cito LOVS DMT E3 leeskaart 1+2+3

Cito LOVS DMT E4 leeskaart 1+2+3

Cito LOVS Rekenen en Wiskunde E4

Cito LOVS Rekenen en Wiskunde E6

Cito LOVS Begrijpend Lezen M6

Cito LOVS Spelling E6

p29 Stadsdeel Noord

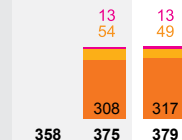
Satelliet, De

16IP
ASKO: Katholieke Basisonderwijs Amsterdam, Stichting

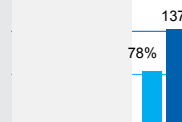


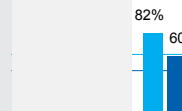


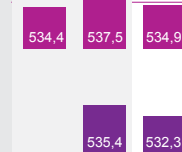
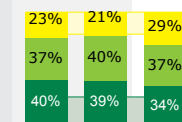
Ja

08/09 09/10 10/11

basis basis basis



29% 3%
93% 68% 78%



Stadsdeel Oost

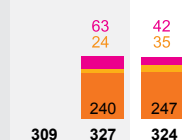
Aldoende

18UR
Openbaar Primair Onderwijs Samen tussen Amstel en IJ, Stichting







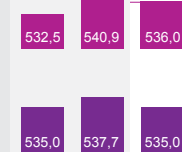
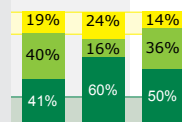
Ja

08/09 09/10 10/11

basis basis basis



42% 56%
91% 72% 85%



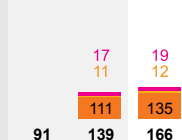
Archipel

29XF
ASKO: Katholieke Basisonderwijs Amsterdam, Stichting




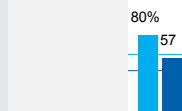
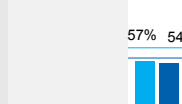


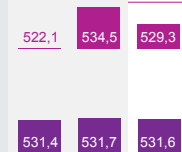
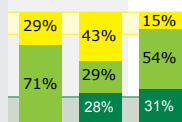
Ja

08/09 09/10 10/11

basis basis basis



gg



Stadsdeel West

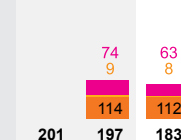
Bron, De

16DF
ASKO: Amsterdamse Samenwerkende Katholieke Basisscholen, Stichting






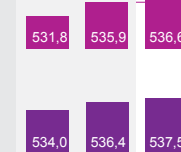
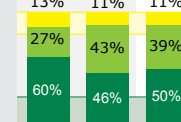
Ja

08/09 09/10 10/11

basis basis basis



7% 14%
88% 53% 72%



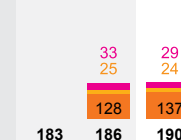
Leonardo Da Vinci

20VPO1
Amsterdam-West Binnen de Ring, Stichting voor Openbaar Primair Onderwijs








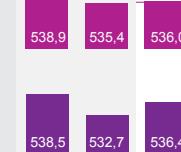
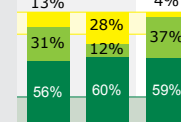
Ja

08/09 09/10 10/11

basis basis basis



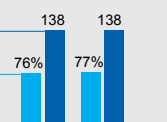
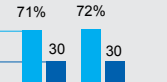
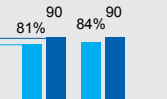
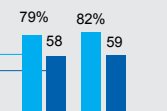
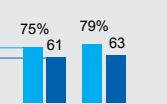
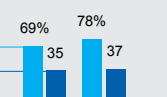
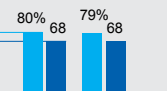
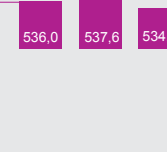
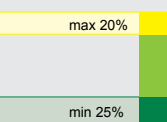
28% 15%
88% 91% 74%



Schoolgroep
3

Gemiddelden en normen

SG AG AN



Legenda

School

Brinnr
Bestuursnaam

VVE

Schooljaar

Toezichtarrangement van de Onderwijsinspectie

■ basis ■ zwak ■ zeer zwak
Deelname KBA programma

Kenmerken leerlingen

■ Aantal leerlingen met gewicht 1.20
■ Aantal leerlingen met gewicht 0.30
■ Aantal leerlingen zonder gewicht

Totaal aantal leerlingen

Percentage schoolwisselaars
Rendement na 3 jaar t.o.v. basisonderwijs

Eindopbrengsten

■ Schooladviezen % LWOO/PRO
■ Schooladviezen % VMBO
■ Schooladviezen % HAVO/VWO

■ Cito-eindtoets on gecorrigeerde score
■ Cito-eindtoets gecorrigeerde score
Ondergrens Onderwijsinspectie 533,8
Bovengrens Onderwijsinspectie 536,6

Tussenopbrengsten

■ % ABC score ■ GVS
■ niet of bij minder dan 80% van de leerlingen afgenomen
■ niet aangeleverd

Cito LOVS Taal voor Kleuters E2

Cito LOVS DMT E3 leeskaart 1+2+3

Cito LOVS DMT E4 leeskaart 1+2+3

Cito LOVS Rekenen en Wiskunde E4

Cito LOVS Rekenen en Wiskunde E6

Cito LOVS Begrijpend Lezen M6

Cito LOVS Spelling E6

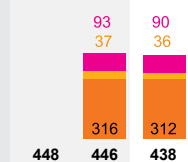
p30 Stadsdeel West

Westerparkschool


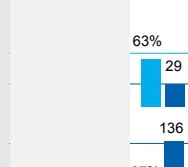
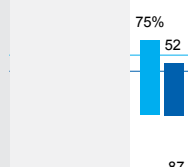
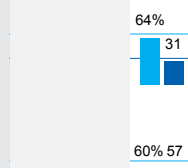

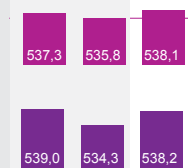
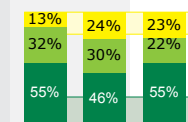
18VJ
Amsterdam-West Binnen de Ring, Stichting voor Openbaar Primair Onderwijs
Ja

08/09 09/10 10/11

basis basis basis



22% 23%
85% 81% 91%

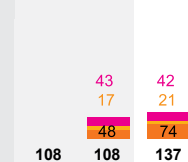


Zeeheld, Brede School De



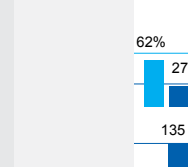
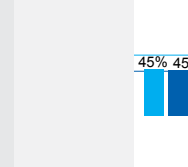
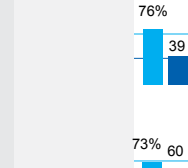

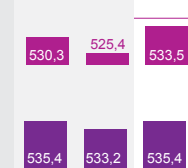
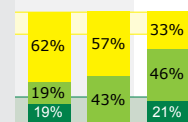
20XO
Amsterdam-West Binnen de Ring, Stichting voor Openbaar Primair Onderwijs
Ja

08/09 09/10 10/11

basis basis basis



57% 45%
73% 38% 89%



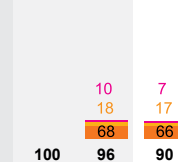
Stadsdeel Zuid

Cheider



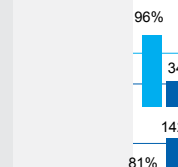
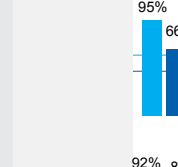


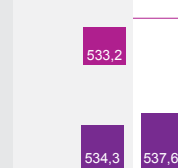
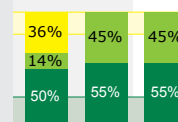
07AD
Joodse Kindergemeenschap Cheider, Stichting
Nee

08/09 09/10 10/11

basis basis basis



19% 10%
83% 100% 75%

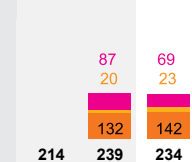


Elout



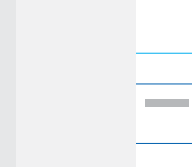
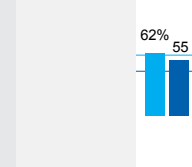
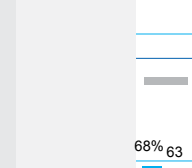
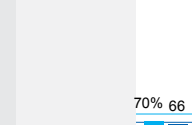
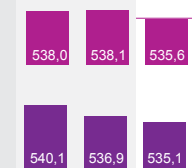
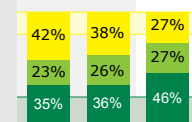
07TJ02
Stichting KBA Nw West, Stg. v. Kath., PC en Interconfessioneel Primair Onderwijs
Ja

08/09 09/10 10/11

basis basis basis



45% 50%
44% 53% 69%

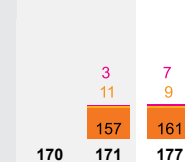


Merkelbach



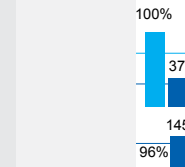
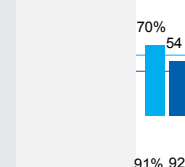
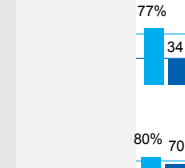

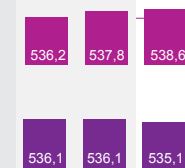
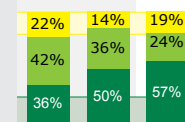
20TR
Openbaar Onderwijs aan de Amstel, Stichting
Ja

08/09 09/10 10/11

basis basis basis



27% 52%
92% 89% 86%



Schoolgroep

3

Gemiddelden en normen

SG AG AN

School

Brinnr
Bestuursnaam

VVE

Schooljaar

Toezichtarrangement van de Onderwijsinspectie

■ basis ■ zwak ■ zeer zwak

Deelname KBA programma

Kenmerken leerlingen

■ Aantal leerlingen met gewicht 1.20

■ Aantal leerlingen met gewicht 0.30

■ Aantal leerlingen zonder gewicht

Totaal aantal leerlingen

Percentage schoolwisselaars

Rendement na 3 jaar t.o.v. basisonderwijs

Eindopbrengsten

■ Schooladviezen % LWOO/PRO

■ Schooladviezen % VMBO

■ Schooladviezen % HAVO/VWO

■ Cito-eindtoets on gecorrigeerde score

■ Cito-eindtoets gecorrigeerde score
Ondergrens Onderwijsinspectie 533,8
Bovengrens Onderwijsinspectie 536,6

Tussenopbrengsten

■ % ABC score ■ GVS

■ niet of bij minder dan 80% van de leerlingen afgenomen

■ niet aangeleverd

Cito LOVS Taal voor Kleuters E2

Cito LOVS DMT E3 leeskaart 1+2+3

Cito LOVS DMT E4 leeskaart 1+2+3

Cito LOVS Rekenen en Wiskunde E4

Cito LOVS Rekenen en Wiskunde E6

Cito LOVS Begrijpend Lezen M6

Cito LOVS Spelling E6

Nautilus, De

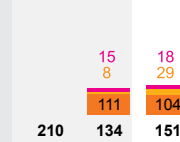
12ON
Amos 1

Nee

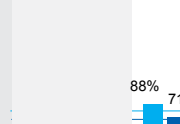
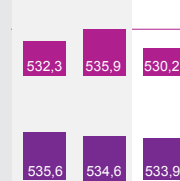
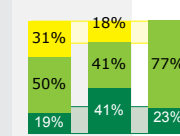
08/09 09/10 10/11

basis basis basis






LG



18%
100% 81% 85%



88% 71



Olympia

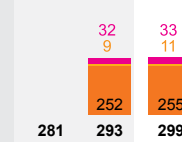
20XU
Openbaar Onderwijs
aan de Amstel, Stichting

Ja


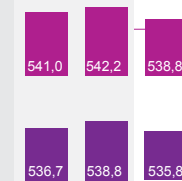
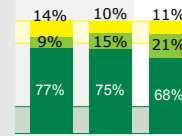
08/09 09/10 10/11

basis basis basis







LG



74% 64%



81% 65



Oscar Carré

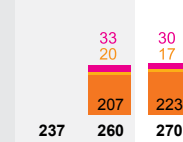
20XA
Openbaar Onderwijs
aan de Amstel, Stichting

Ja


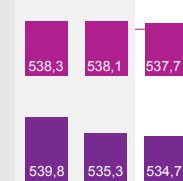
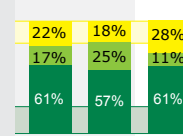
08/09 09/10 10/11

basis basis basis






LG



14% 31%



88% 74



Rivieren, De

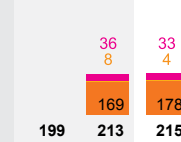
04LA
Amos 1

Ja

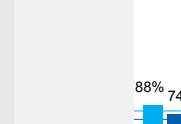
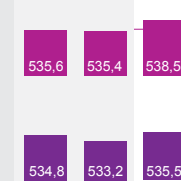
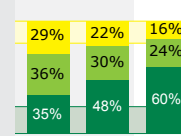
08/09 09/10 10/11

basis basis basis






LG



9% 35%



88% 74



Springstok, De

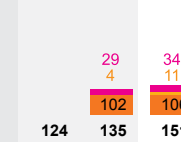
19CA
Openbaar Onderwijs
aan de Amstel, Stichting

Ja

08/09 09/10 10/11

zwak basis basis

VA



School

Brinnr
Bestuursnaam

VVE

Schooljaar

Toezichtarrangement van de Onderwijsinspectie

■ basis ■ zwak ■ zeer zwak

Deelname KBA programma

Kenmerken leerlingen

- Aantal leerlingen met gewicht 1.20
- Aantal leerlingen met gewicht 0.30
- Aantal leerlingen zonder gewicht

Totaal aantal leerlingen

Percentage schoolwisselaars

Rendement na 3 jaar t.o.v. basisonderwijs

Eindopbrengsten

- Schooladviezen % LWOO/PRO
- Schooladviezen % VMBO
- Schooladviezen % HAVO/VWO

■ Cito-eindtoets ongecorrigeerde score

■ Cito-eindtoets gecorrigeerde score
Ondergrens Onderwijsinspectie 533,8
Bovengrens Onderwijsinspectie 536,6

Tussenopbrengsten

- % ABC score ■ GVS
- niet of bij minder dan 80% van de leerlingen afgenomen
- niet aangeleverd

Cito LOVS Taal voor Kleuters E2

Cito LOVS DMT E3 leeskaart 1+2+3

Cito LOVS DMT E4 leeskaart 1+2+3

Cito LOVS Rekenen en Wiskunde E4

Cito LOVS Rekenen en Wiskunde E6

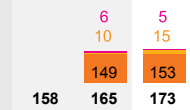
Cito LOVS Begrijpend Lezen M6

Cito LOVS Spelling E6

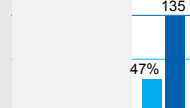


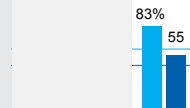


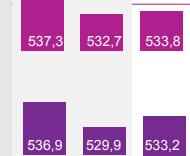
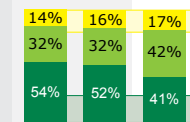
**Montessorischool
16e, Gaasperdam**
20VE
Sirius, Stichting
Openbaar Primair
Onderwijs Amsterdam
Zuidoost
Ja

08/09 09/10 10/11
basis basis basis

VA | LG VA | LG



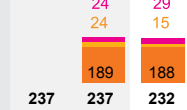
55% 53%
89% 63% 82%



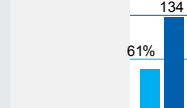





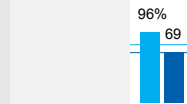
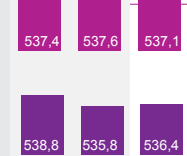
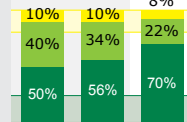
**Regenboog, 1e Kath.
Montessorischool De**
13WU
ASKO: Amsterdamse
Stichting voor Katho-
liek Basisonderwijs
Ja

08/09 09/10 10/11
basis basis basis

VA | LG VA | LG



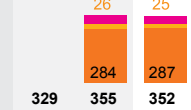
25% 17%
78% 88% 85%









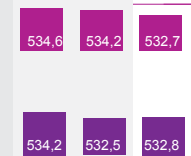
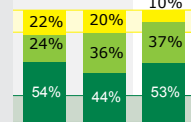
Wereldwijs
18ZL
Sirius, Stichting
Openbaar Primair On-
derwijs Amsterdam
Zuidoost
Ja

08/09 09/10 10/11
basis basis basis

VA | LG VA | LG

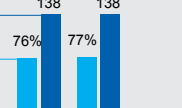
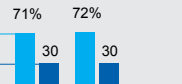
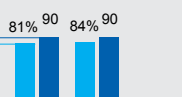
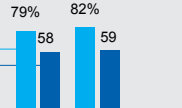
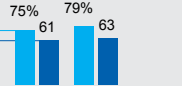
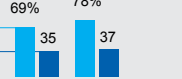
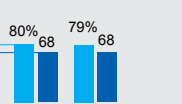

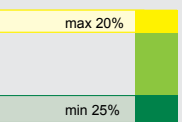


18% 29%
91% 52% 72%



Gemiddelden en normen

SG AG AN



School

Brinnr
Bestuursnaam

VVE

Schooljaar

Toezichtarrangement van de Onderwijsinspectie

■ basis ■ zwak ■ zeer zwak

Deelname KBA programma

Kenmerken leerlingen

- Aantal leerlingen met gewicht 1.20
- Aantal leerlingen met gewicht 0.30
- Aantal leerlingen zonder gewicht

Totaal aantal leerlingen

Percentage schoolwisselaars

Rendement na 3 jaar t.o.v. basisonderwijs

Eindopbrengsten

- Schooladviezen % LWOO/PRO
- Schooladviezen % VMBO
- Schooladviezen % HAVO/VWO

■ Cito-eindtoets on gecorrigeerde score

■ Cito-eindtoets gecorrigeerde score
Ondergrens Onderwijsinspectie 533,8
Bovengrens Onderwijsinspectie 536,6

Tussenopbrengsten

- % ABC score
- GVS
- niet of bij minder dan 80% van de leerlingen afgenomen
- niet aangeleverd

Cito LOVS Taal voor Kleuters E2

Cito LOVS DMT E3 leeskaart 1+2+3

Cito LOVS DMT E4 leeskaart 1+2+3

Cito LOVS Rekenen en Wiskunde E4

Cito LOVS Rekenen en Wiskunde E6

Cito LOVS Begrijpend Lezen M6

Cito LOVS Spelling E6

Globe, De

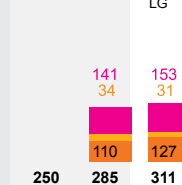
21AG
Stichting Westelijke
Tuinsteden

Ja

08/09 09/10 10/11

basis basis basis

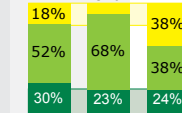
MP MP VA | MP
LG



76% 59%

82% 97% 69%

9%



531,8 532,7 531,9

535,8 537,2 533,8

% ABC score GVS

niet of bij minder dan 80% van de leerlingen afgenomen
niet aangeleverd

Cito LOVS Taal voor Kleuters E2

Cito LOVS DMT E3 leeskaart 1+2+3

Cito LOVS DMT E4 leeskaart 1+2+3

Cito LOVS Rekenen en Wiskunde E4

Cito LOVS Rekenen en Wiskunde E6

Cito LOVS Begrijpend Lezen M6

Cito LOVS Spelling E6

Koggeschip, 't

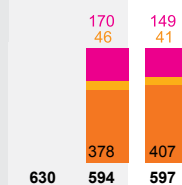
05FS
Stichting KBA Nw
West, Stg. v. Kath., PC
en Interconfessioneel
Primair Onderwijs

Ja

08/09 09/10 10/11

basis basis basis

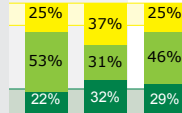
MP MP MP



27% 45%

80% 94% 69%

25%



529,4 535,9 533,8

534,1 534,5 532,8

% ABC score GVS

niet of bij minder dan 80% van de leerlingen afgenomen
niet aangeleverd

Cito LOVS Taal voor Kleuters E2

Cito LOVS DMT E3 leeskaart 1+2+3

Cito LOVS DMT E4 leeskaart 1+2+3

Cito LOVS Rekenen en Wiskunde E4

Cito LOVS Rekenen en Wiskunde E6

Cito LOVS Begrijpend Lezen M6

Cito LOVS Spelling E6

Osdorpse Montessorischool, De

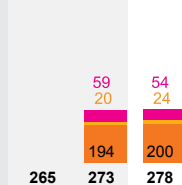
21AD
Stichting Westelijke
Tuinsteden

Ja

08/09 09/10 10/11

basis basis basis

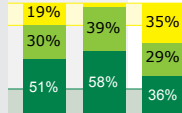
MP MP MP | LG



42% 53%

91% 83% 88%

3%



536,9 535,6 533,8

538,7 536,3 531,8

% ABC score GVS

niet of bij minder dan 80% van de leerlingen afgenomen
niet aangeleverd

Cito LOVS Taal voor Kleuters E2

Cito LOVS DMT E3 leeskaart 1+2+3

Cito LOVS DMT E4 leeskaart 1+2+3

Cito LOVS Rekenen en Wiskunde E4

Cito LOVS Rekenen en Wiskunde E6

Cito LOVS Begrijpend Lezen M6

Cito LOVS Spelling E6

Pieter Jelles Troelstra

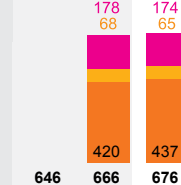
20VN
Stichting Westelijke
Tuinsteden

Ja

08/09 09/10 10/11

basis basis basis

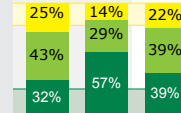
MP MP MP | LG



39% 46%

92% 82% 88%

25%



534,6 537,6 535,3

535,9 537,9 533,9

% ABC score GVS

niet of bij minder dan 80% van de leerlingen afgenomen
niet aangeleverd

Cito LOVS Taal voor Kleuters E2

Cito LOVS DMT E3 leeskaart 1+2+3

Cito LOVS DMT E4 leeskaart 1+2+3

Cito LOVS Rekenen en Wiskunde E4

Cito LOVS Rekenen en Wiskunde E6

Cito LOVS Begrijpend Lezen M6

Cito LOVS Spelling E6

Punt, De

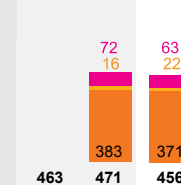
20ZZ
Stichting Westelijke
Tuinsteden

Ja

08/09 09/10 10/11

basis basis basis

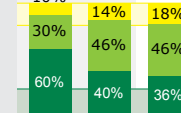
MP MP MP | LG



38% 33%

72% 76% 86%

10%



538,3 535,4 534,0

538,9 534,3 532,9

% ABC score GVS

niet of bij minder dan 80% van de leerlingen afgenomen
niet aangeleverd

Cito LOVS Taal voor Kleuters E2

Cito LOVS DMT E3 leeskaart 1+2+3

Cito LOVS DMT E4 leeskaart 1+2+3

Cito LOVS Rekenen en Wiskunde E4


Cito LOVS Rekenen en Wiskunde E6

Cito LOVS Begrijpend Lezen M6

Cito LOVS Spelling E6

Gemiddelden en normen

SG AG AN



534,6 537,6 534,0

534,6 537,6 534,0

% ABC score GVS

niet of bij minder dan 80% van de leerlingen afgenomen
niet aangeleverd

Cito LOVS Taal voor Kleuters E2

Cito LOVS DMT E3 leeskaart 1+2+3

Cito LOVS DMT E4 leeskaart 1+2+3

Cito LOVS Rekenen en Wiskunde E4

Cito LOVS Rekenen en Wiskunde E6

Cito LOVS Begrijpend Lezen M6

Cito LOVS Spelling E6

School

Brinnr
Bestuursnaam

VVE

Schooljaar

Toezichtarrangement van de Onderwijsinspectie

■ basis ■ zwak ■ zeer zwak

Deelname KBA programma

Kenmerken leerlingen

- Aantal leerlingen met gewicht 1.20
- Aantal leerlingen met gewicht 0.30
- Aantal leerlingen zonder gewicht

Totaal aantal leerlingen

Percentage schoolwisselaars

Rendement na 3 jaar t.o.v. basisonderwijs

Eindopbrengsten

- Schooladviezen % LWOO/PRO
- Schooladviezen % VMBO
- Schooladviezen % HAVO/VWO

■ Cito-eindtoets ongecorrigeerde score

■ Cito-eindtoets gecorrigeerde score
Ondergrens Onderwijsinspectie 533,8
Bovengrens Onderwijsinspectie 536,6

Tussenopbrengsten

- % ABC score
- GVS
- niet of bij minder dan 80% van de leerlingen afgenomen
- niet aangeleverd

Cito LOVS Taal voor Kleuters E2

Cito LOVS DMT E3 leeskaart 1+2+3

Cito LOVS DMT E4 leeskaart 1+2+3

Cito LOVS Rekenen en Wiskunde E4

Cito LOVS Rekenen en Wiskunde E6

Cito LOVS Begrijpend Lezen M6

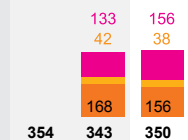
Cito LOVS Spelling E6

Sint Henricus

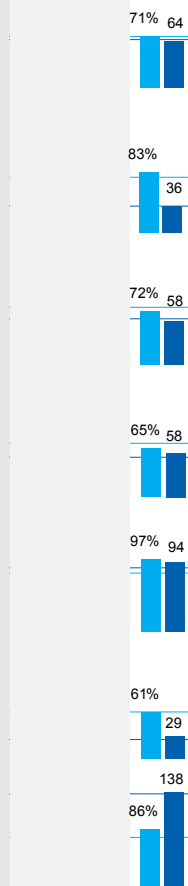
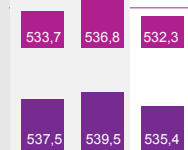
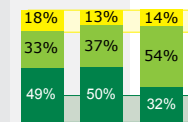
08KC
Stichting KBA Nw West, Stg. v. Kath., PC en Interconfessioneel Primair Onderwijs
Ja

08/09 09/10 10/11

basis basis basis



40% 32%
42% 82% 69%

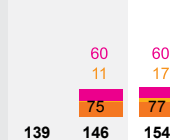


Sint Paulus

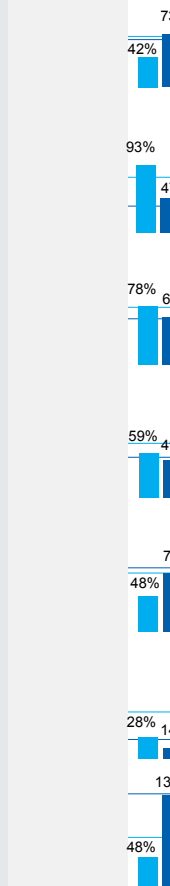
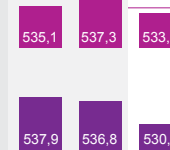
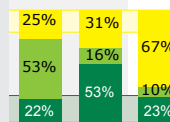
05FT
ASKO: Katholieke Basisonderwijs Amsterdam, Stichting
Ja

08/09 09/10 10/11

basis basis basis



47% 50%
87% 76% 79%

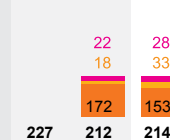


Visser 't Hoofd, Dr. W.A.

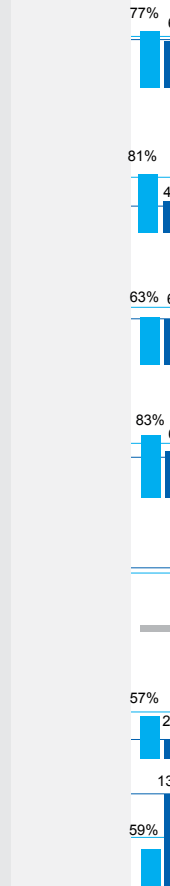
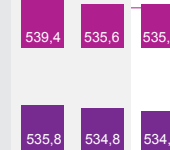
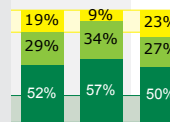
14DP
Amos 1
Nee

08/09 09/10 10/11

basis basis basis



50% 47%
87% 84% 84%

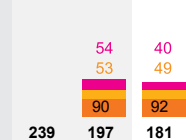


Berkelier

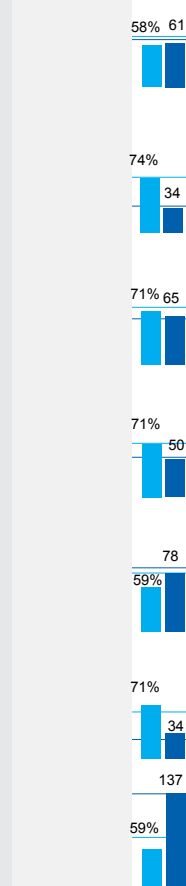
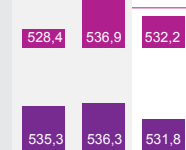
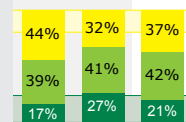
11FV
Amos 1
Ja

08/09 09/10 10/11

basis basis basis



44% 21%
93% 82% 92%

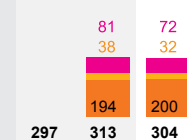


Botteloef, De

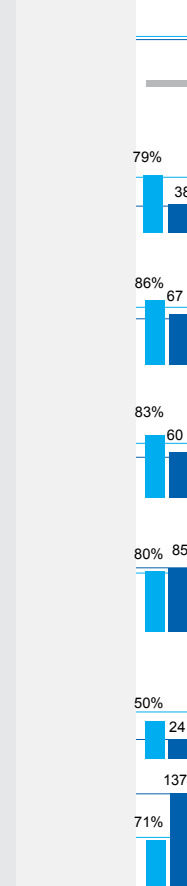
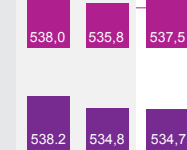
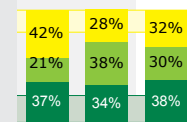
15YE
ASKO: Amsterdamse Stichting voor Katholiek Basisonderwijs
Ja

08/09 09/10 10/11

zwak zwak basis

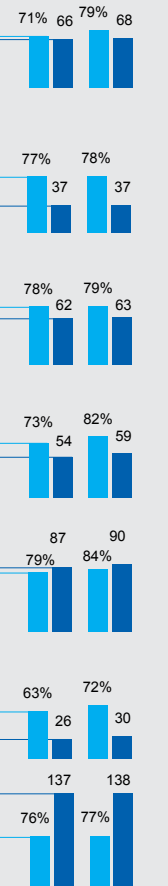
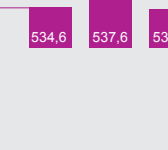

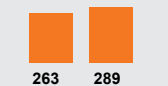


36% 39%
81% 86% 80%



Gemiddelden en normen

SG AG AN



School

Brinnr
Bestuursnaam

VVE

Schooljaar

Toezichtarrangement van de Onderwijsinspectie

■ basis ■ zwak ■ zeer zwak

Deelname KBA programma

Kenmerken leerlingen

■ Aantal leerlingen met gewicht 1.20
■ Aantal leerlingen met gewicht 0.30
■ Aantal leerlingen zonder gewicht

Totaal aantal leerlingen

Percentage schoolwisselaars

Rendement na 3 jaar t.o.v. basisonderwijs

Eindopbrengsten

■ Schooladviezen % LWOO/PRO
■ Schooladviezen % VMBO
■ Schooladviezen % HAVO/VWO

■ Cito-eindtoets on gecorrigeerde score

■ Cito-eindtoets gecorrigeerde score
Ondergrens Onderwijsinspectie 533,8
Bovengrens Onderwijsinspectie 536,6

Tussenopbrengsten

■ % ABC score ■ GVS
■ niet of bij minder dan 80% van de leerlingen afgenomen
■ niet aangeleverd

Cito LOVS Taal voor Kleuters E2

Cito LOVS DMT E3 leeskaart 1+2+3

Cito LOVS DMT E4 leeskaart 1+2+3

Cito LOVS Rekenen en Wiskunde E4

Cito LOVS Rekenen en Wiskunde E6

Cito LOVS Begrijpend Lezen M6

Cito LOVS Spelling E6

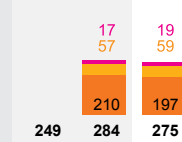
Capelleschool, C.F.

14JC
Amos 1

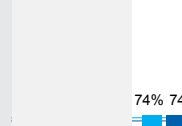
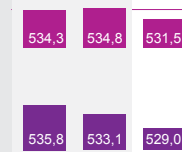
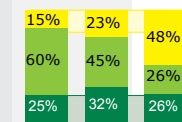
Ja

08/09 09/10 10/11

basis basis basis



32% 38%
84% 86% 77%



76% 38

78% 61

84% 65

84% 65

63% 24

53% 133

53% 133

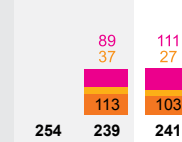
IJplein

20SH
Openbaar Onderwijs Noord, Stichting

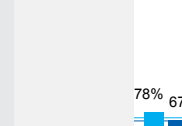
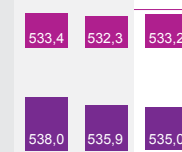
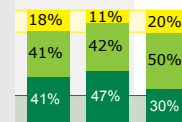
Ja

08/09 09/10 10/11

basis basis basis



42% 29%
82% 83% 65%



100% 53

84% 61

76% 54

76% 54

92% 35

100% 145

100% 145

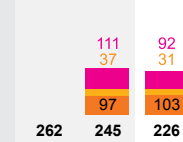
Klimop, De

20ZW
Openbaar Onderwijs Noord, Stichting

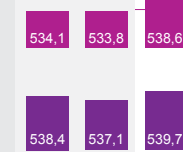
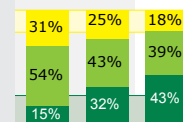
Ja

08/09 09/10 10/11

basis basis basis



44% 32%
78% 89% 78%



84% 41

88% 66

85% 62

85% 62

69% 28

73% 136

73% 136

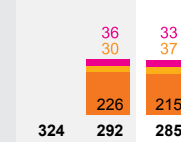
Krijtmolen, De

21AI
Openbaar Onderwijs Noord, Stichting

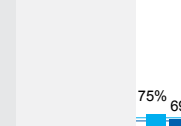
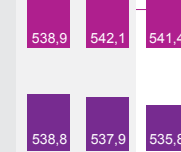
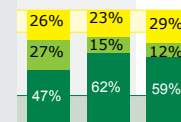
Ja

08/09 09/10 10/11

zwak basis basis



43% 40%
86% 80% 79%



71% 34

86% 69

72% 57

72% 57

71% 30

89% 141

89% 141

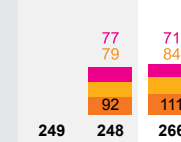
Mgr. Bekkers

08ZE
ASKO: Amsterdamse Stichting voor Katholiek Basisonderwijs


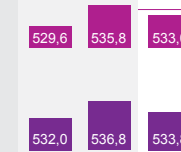
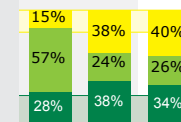
Ja

08/09 09/10 10/11

basis basis basis



25% 44%
85% 93% 78%



96% 43

77% 37

78% 62

78% 62

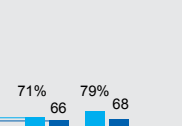
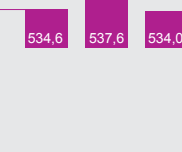
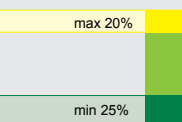
75% 83

47% 23

91% 141

Gemiddelden en normen

SG AG AN



96% 43

77% 37

78% 62

78% 62

75% 83

47% 23

91% 141

School

Brinnr
Bestuursnaam

VVE

Schooljaar

Toezichtarrangement van de Onderwijsinspectie

■ basis ■ zwak ■ zeer zwak

Deelname KBA programma

Kenmerken leerlingen

- Aantal leerlingen met gewicht 1.20
- Aantal leerlingen met gewicht 0.30
- Aantal leerlingen zonder gewicht

Totaal aantal leerlingen

Percentage schoolwisselaars

Rendement na 3 jaar t.o.v. basisonderwijs

Eindopbrengsten

- Schooladviezen % LWOO/PRO
- Schooladviezen % VMBO
- Schooladviezen % HAVO/VWO

■ Cito-eindtoets on gecorrigeerde score

■ Cito-eindtoets gecorrigeerde score
Ondergrens Onderwijsinspectie 533,8
Bovengrens Onderwijsinspectie 536,6

Tussenopbrengsten

- % ABC score
- GVS
- niet of bij minder dan 80% van de leerlingen afgenomen
- niet aangeleverd

Cito LOVS Taal voor Kleuters E2

Cito LOVS DMT E3 leeskaart 1+2+3

Cito LOVS DMT E4 leeskaart 1+2+3

Cito LOVS Rekenen en Wiskunde E4

Cito LOVS Rekenen en Wiskunde E6

Cito LOVS Begrijpend Lezen M6

Cito LOVS Spelling E6

Oranje Nassau

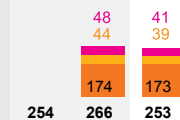
12LG
Amos 1

Ja

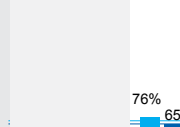
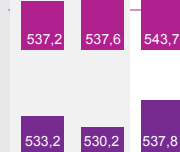
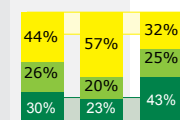
08/09 09/10 10/11

basis basis basis

VA VA | LG VA | LG



254 266 253



76% 65%

50% 31%

— —

— —

— —

52% 25%

56% 134%

Sint Rosa

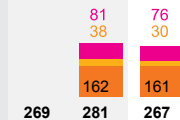
16MW
ASKO: Katholieke
Basisonderwijs Am-
sterdam, Stichting

Ja

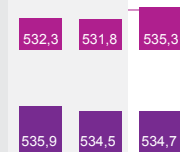
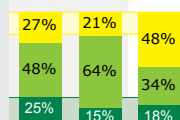
08/09 09/10 10/11

basis basis basis

VA VA | LG VA | LG



269 281 267



47% 60%

73% 32%

— —

— —

80% 86%

68% 30%

77% 135%

Vogelnest, Het

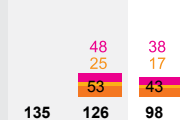
20ZT
Openbaar Onderwijs
Noord, Stichting

Ja

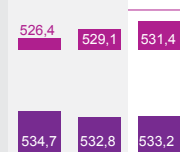
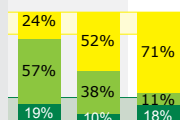
08/09 09/10 10/11

zwak basis basis

VA VA | LG VA | LG



135 126 98



46% 60%

64% 30%

— —

58% 45%

— —

66% 26%

— —

Dapper

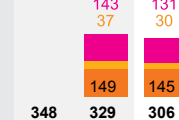
19AQ
Openbaar Primair
Onderwijs Samen
tussen Amstel en IJ,
Stichting

Ja

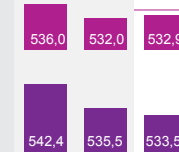
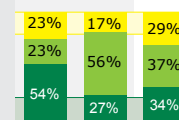
08/09 09/10 10/11

basis basis basis

VA VA | LG VA | LG



348 329 306



66% 65%

79% 47%

— —

— —

78% 56%

70% 29%

91% 140%

Flevoparkschool

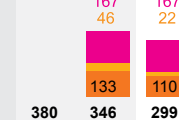
19CH
Openbaar Primair
Onderwijs Samen
tussen Amstel en IJ,
Stichting

Ja

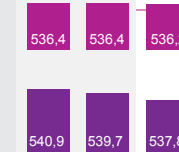
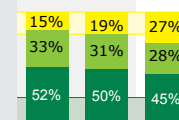
08/09 09/10 10/11

zwak zwak basis

VA VA | LG VA | LG



380 346 299



66% 65%

71% 66%

79% 68%

78% 62%

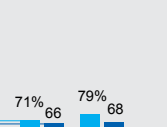
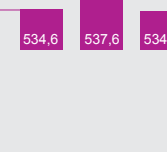
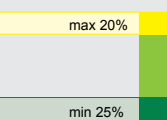
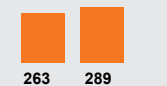
73% 54%

82% 59%

79% 87%

Gemiddelden en normen

SG AG AN



71% 66%

79% 68%

77% 37%

78% 37%

84% 63%

78% 62%

79% 63%

School

Brinnr
Bestuursnaam

VVE

Schooljaar

Toezichtarrangement van de Onderwijsinspectie

■ basis ■ zwak ■ zeer zwak

Deelname KBA programma

Kenmerken leerlingen

■ Aantal leerlingen met gewicht 1.20
■ Aantal leerlingen met gewicht 0.30
■ Aantal leerlingen zonder gewicht

Totaal aantal leerlingen

Percentage schoolwisselaars

Rendement na 3 jaar t.o.v. basisonderwijs

Eindopbrengsten

■ Schooladviezen % LWOO/PRO
■ Schooladviezen % VMBO
■ Schooladviezen % HAVO/VWO

■ Cito-eindtoets ongecorrigeerde score

■ Cito-eindtoets gecorrigeerde score
Ondergrens Onderwijsinspectie 533,8
Bovengrens Onderwijsinspectie 536,6

Tussenopbrengsten

■ % ABC score ■ GVS
■ niet of bij minder dan 80% van de leerlingen afgenomen
■ niet aangeleverd

Cito LOVS Taal voor Kleuters E2

Cito LOVS DMT E3 leeskaart 1+2+3

Cito LOVS DMT E4 leeskaart 1+2+3

Cito LOVS Rekenen en Wiskunde E4

Cito LOVS Rekenen en Wiskunde E6

Cito LOVS Begrijpend Lezen M6

Cito LOVS Spelling E6

Frankendael

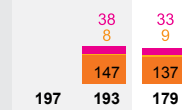
11LY
Amos 2

Ja








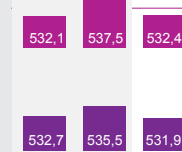
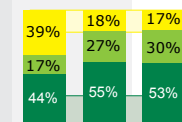
08/09 09/10 10/11

zwak zwak basis

VA VA VA



36% 45%
71% 75% 96%



Jan Pietersz. Coen

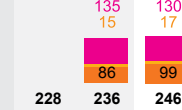
20ZG
Openbaar Primair
Onderwijs Samen
tussen Amstel en IJ,
Stichting

Ja








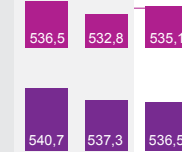
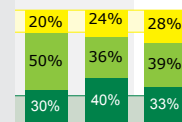
08/09 09/10 10/11

basis basis basis

LG



24% 49%
89% 87% 75%



Kraal, De

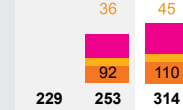
20ZH
Openbaar Primair
Onderwijs Samen
tussen Amstel en IJ,
Stichting

Ja








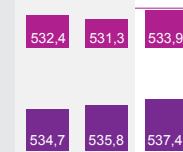
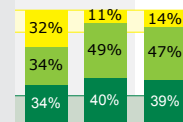
08/09 09/10 10/11

basis basis basis

VA



21% 45%
68% 81% 86%



Linnaeus

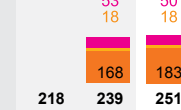
20SJ
Openbaar Primair
Onderwijs Samen
tussen Amstel en IJ,
Stichting

Ja








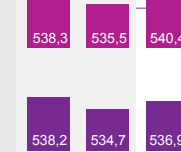
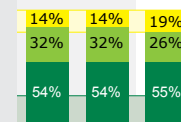
08/09 09/10 10/11

basis basis basis

LG



29% 42%
89% 88% 74%



Louise de Coligny

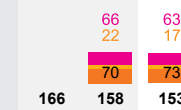
12CE
Amos 2

Ja







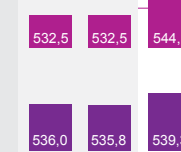
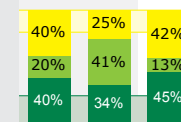
08/09 09/10 10/11

basis basis basis

VA

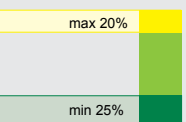


25% 56%
80% 47% 67%



Gemiddelden en normen

SG AG AN



School

Brinnr
Bestuursnaam

VVE

Schooljaar

Toezichtarrangement van de Onderwijsinspectie

■ basis ■ zwak ■ zeer zwak
Deelname KBA programma

Kenmerken leerlingen

■ Aantal leerlingen met gewicht 1.20
■ Aantal leerlingen met gewicht 0.30
■ Aantal leerlingen zonder gewicht

Totaal aantal leerlingen

Percentage schoolwisselaars

Rendement na 3 jaar t.o.v. basisonderwijs

Eindopbrengsten

■ Schooladviezen % LWOO/PRO
■ Schooladviezen % VMBO
■ Schooladviezen % HAVO/VWO

■ Cito-eindtoets on gecorrigeerde score

■ Cito-eindtoets gecorrigeerde score
Ondergrens Onderwijsinspectie 533,8
Bovengrens Onderwijsinspectie 536,6

Tussenopbrengsten

■ % ABC score ■ GVS
— niet of bij minder dan 80% van de leerlingen afgenomen
■ niet aangeleverd

Cito LOVS Taal voor Kleuters E2

Cito LOVS DMT E3 leeskaart 1+2+3

Cito LOVS DMT E4 leeskaart 1+2+3

Cito LOVS Rekenen en Wiskunde E4

Cito LOVS Rekenen en Wiskunde E6

Cito LOVS Begrijpend Lezen M6

Cito LOVS Spelling E6

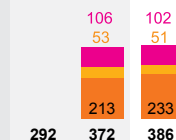
Olympus

27LT
Openbaar Primair
Onderwijs Samen
tussen Amstel en IJ,
Stichting
Ja

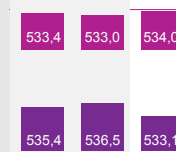
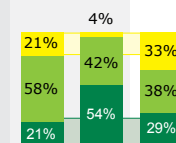
08/09 09/10 10/11

zwak basis basis






VA VA | LG VA | LG



100% gg
75% 86% 50%



57

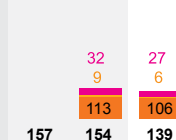


Rietlanden, De

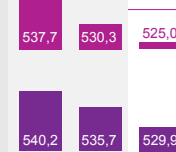
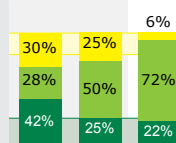
13PN01
Amos 2
Nee

08/09 09/10 10/11







basis basis basis



57% 25%
82% 78% 56%



75% 72

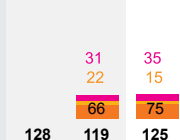


Sint Barbara

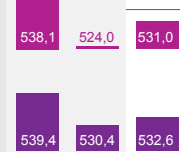
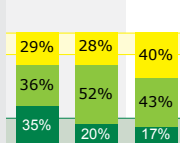
04ST
Stichting KBA Nw
West, Stg. v. Kath., PC
en Interconfessioneel
Primair Onderwijs
Ja

08/09 09/10 10/11



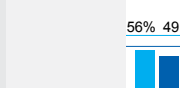
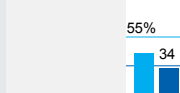
basis basis zwak



53% 30%
85% 56% 73%



75% 72

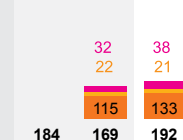


Admiraal de Ruyter

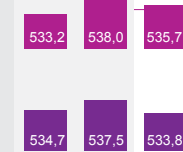
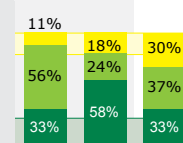
07JH
ASKO: Katholieke
Basisonderwijs
Amsterdam, Stichting
Ja

08/09 09/10 10/11







basis basis basis



24% 20%
77% 93% 64%



90% 70



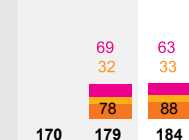
Boomgaard, De

16AD
ASKO: Katholieke
Basisonderwijs
Amsterdam, Stichting
Ja

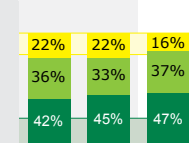
08/09 09/10 10/11

zwak basis basis

VA VA VA



11% 20%
100% 85% 75%



School

Brinnr
Bestuursnaam

VVE

Schooljaar

Toezichtarrangement van de Onderwijsinspectie

■ basis ■ zwak ■ zeer zwak

Deelname KBA programma

Kenmerken leerlingen

■ Aantal leerlingen met gewicht 1.20
■ Aantal leerlingen met gewicht 0.30
■ Aantal leerlingen zonder gewicht

Totaal aantal leerlingen

Percentage schoolwisselaars

Rendement na 3 jaar t.o.v. basisonderwijs

Eindopbrengsten

■ Schooladviezen % LWOO/PRO
■ Schooladviezen % VMBO
■ Schooladviezen % HAVO/VWO

■ Cito-eindtoets on gecorrigeerde score

■ Cito-eindtoets gecorrigeerde score
Ondergrens Onderwijsinspectie 533,8
Bovengrens Onderwijsinspectie 536,6

Tussenopbrengsten

■ % ABC score ■ GVS
— niet of bij minder dan 80% van de leerlingen afgenomen
■ niet aangeleverd

Cito LOVS Taal voor Kleuters E2

Cito LOVS DMT E3 leeskaart 1+2+3

Cito LOVS DMT E4 leeskaart 1+2+3

Cito LOVS Rekenen en Wiskunde E4

Cito LOVS Rekenen en Wiskunde E6

Cito LOVS Begrijpend Lezen M6

Cito LOVS Spelling E6

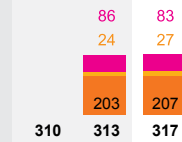
Catamaran

13CD00
Amos 2

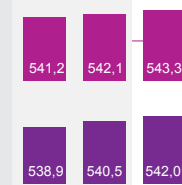
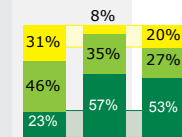
Ja

08/09 09/10 10/11

basis basis basis



43% 67% 85%



62% 35

70% 56

90% 62

100% 95

62% 26

67% 135

Corantijn

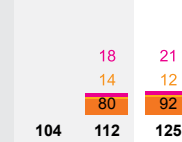
19AZ
Amsterdam-West Binnen de Ring, Stichting voor Openbaar Primair Onderwijs

Ja

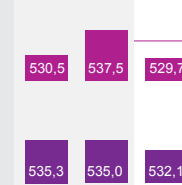
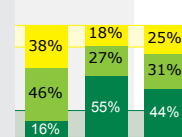
08/09 09/10 10/11

basis basis basis

LG



86% 71% 50%



55% 60

83% 40

74% 63

89% 61

57% 95

71% 26

71% 140

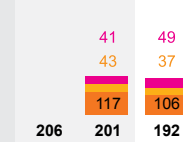
Elisabeth Paulus

16KV
ASKO: Amsterdamse Samenwerkende Katholieke Basisscholen, Stichting

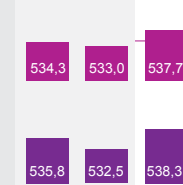
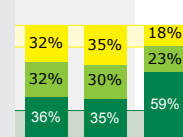
Ja

08/09 09/10 10/11

basis basis basis



70% 77% 64%



82% 65

91% 56

100% 93

63% 30

78% 137

Multatuli

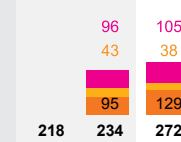
20VX
Amsterdam-West Binnen de Ring, Stichting voor Openbaar Primair Onderwijs

Ja

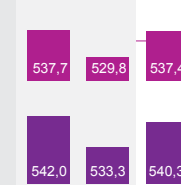
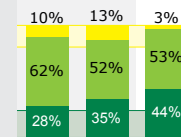
08/09 09/10 10/11

basis basis basis

MP MP MP



90% 79% 84%



67% 64

65% 32

66% 60

59% 54

68% 86

56% 24

77% 137

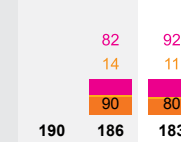
Roos, De

20XQ
Amsterdam-West Binnen de Ring, Stichting voor Openbaar Primair Onderwijs

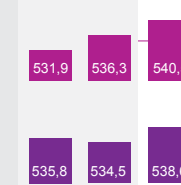
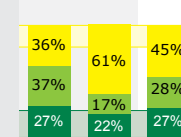
Ja

08/09 09/10 10/11

basis basis basis



88% 65% 56%



41% 59

57% 28

78% 62

73% 54

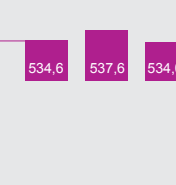
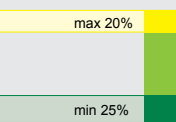
73% 87

50% 25

78% 138

Gemiddelden en normen

SG AG AN



71% 66 79% 68

77% 37 78% 37

78% 62 79% 63

73% 54 82% 59

79% 87 84% 90

63% 26 72% 30

76% 137 77% 138

School

Brinnr
Bestuursnaam

VVE

Schooljaar

Toezichtarrangement van de Onderwijsinspectie

■ basis ■ zwak ■ zeer zwak

Deelname KBA programma

Kenmerken leerlingen

- Aantal leerlingen met gewicht 1.20
- Aantal leerlingen met gewicht 0.30
- Aantal leerlingen zonder gewicht

Totaal aantal leerlingen

Percentage schoolwisselaars

Rendement na 3 jaar t.o.v. basisonderwijs

Eindopbrengsten

- Schooladviezen % LWOO/PRO
- Schooladviezen % VMBO
- Schooladviezen % HAVO/VWO

■ Cito-eindtoets ongecorrigeerde score

■ Cito-eindtoets gecorrigeerde score
Ondergrens Onderwijsinspectie 533,8
Bovengrens Onderwijsinspectie 536,6

Tussenopbrengsten

- % ABC score ■ GVS
- niet of bij minder dan 80% van de leerlingen afgenomen
- niet aangeleverd

Cito LOVS Taal voor Kleuters E2

Cito LOVS DMT E3 leeskaart 1+2+3

Cito LOVS DMT E4 leeskaart 1+2+3

Cito LOVS Rekenen en Wiskunde E4

Cito LOVS Rekenen en Wiskunde E6

Cito LOVS Begrijpend Lezen M6

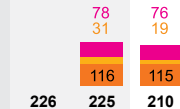
Cito LOVS Spelling E6

Rosa Boekdrukker


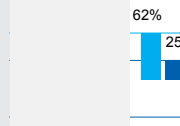
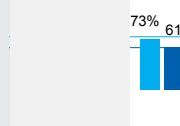

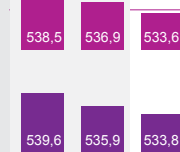
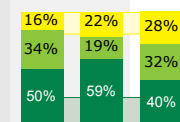
20TQ
Amsterdam-West Bin-
nen de Ring, Stichting
voor Openbaar
Primair Onderwijs
Ja

08/09 09/10 10/11

basis basis basis



22% 19%
93% 82% 65%



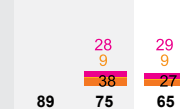
Spaarndammerhout, De

20XT
Amsterdam-West Bin-
nen de Ring, Stichting
voor Openbaar
Primair Onderwijs
Ja

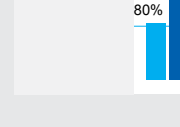
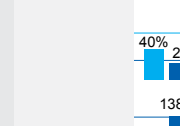
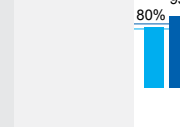
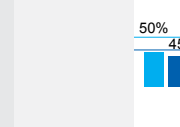
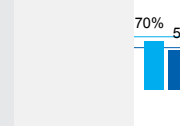
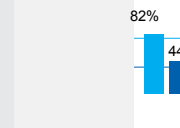

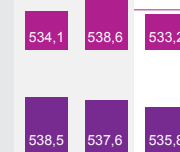
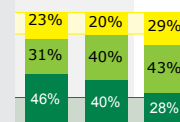
08/09 09/10 10/11

zwak zwak basis

VA VA VA



10% 43%
67% 86% 71%

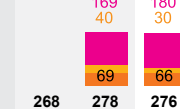


Springplank, De



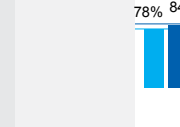
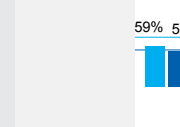

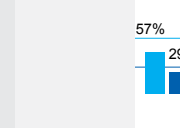

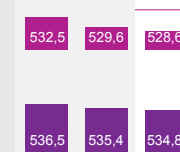
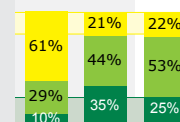
09JY00
Stichting KBA Nw
West, Stg. v. Kath., PC
en Interconfessioneel
Primair Onderwijs
Ja

08/09 09/10 10/11

basis basis basis



83%
93% 83% 65%

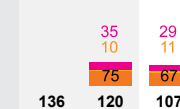


Vlinderboom, De








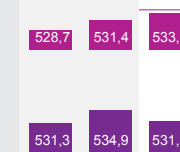
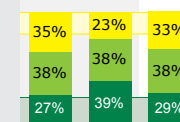
13RJ
Amos 2

08/09 09/10 10/11

zwak zwak basis



31% 39%
67% 83% 50%



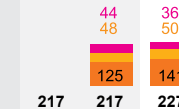
Wiltzangh, De

06GK
Christelijk Nationaal
Schoolonderwijs te
Amsterdam (Bos en
Lommer), Vereniging
Ja

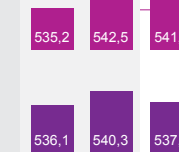
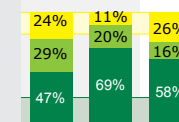
08/09 09/10 10/11

basis basis basis

MP MP MP | LG



25% 56%
80% 50% 84%



School

Brinnr
Bestuursnaam

VVE

Schooljaar

Toezichtarrangement van de Onderwijsinspectie

■ basis ■ zwak ■ zeer zwak

Deelname KBA programma

Kenmerken leerlingen

- Aantal leerlingen met gewicht 1.20
- Aantal leerlingen met gewicht 0.30
- Aantal leerlingen zonder gewicht

Totaal aantal leerlingen

Percentage schoolwisselaars

Rendement na 3 jaar t.o.v. basisonderwijs

Eindopbrengsten

- Schooladviezen % LWOO/PRO
- Schooladviezen % VMBO
- Schooladviezen % HAVO/VWO

■ Cito-eindtoets on gecorrigeerde score

■ Cito-eindtoets gecorrigeerde score
Ondergrens Onderwijsinspectie 533,8
Bovengrens Onderwijsinspectie 536,6

Tussenopbrengsten

- % ABC score
- GVS
- niet of bij minder dan 80% van de leerlingen afgenomen
- niet aangeleverd

Cito LOVS Taal voor Kleuters E2

Cito LOVS DMT E3 leeskaart 1+2+3

Cito LOVS DMT E4 leeskaart 1+2+3

Cito LOVS Rekenen en Wiskunde E4

Cito LOVS Rekenen en Wiskunde E6

Cito LOVS Begrijpend Lezen M6

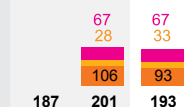
Cito LOVS Spelling E6

Avonturijn, De


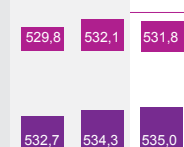
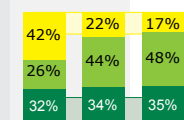
15WB
ASKO: Amsterdamse Samenwerkende Katholieke Basisscholen, Stichting
Ja

08/09 09/10 10/11

basis basis basis



42% 35%
69% 72% 77%

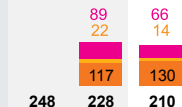


Sint Catharina

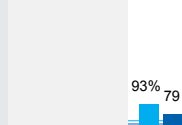
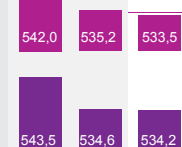
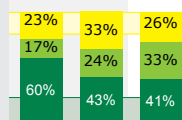
16LX
ASKO: Amsterdamse Samenwerkende Katholieke Basisscholen, Stichting
Ja

08/09 09/10 10/11

basis basis basis



36% 33%
67% 73% 76%

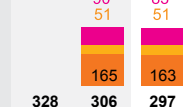


Achtsprong


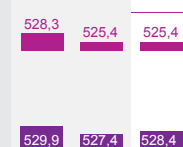
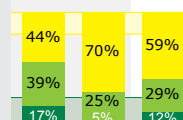
12WS
Bijzonderwijs. Basisonderwijs op levensbeschouwelijke grondslag, Stichting
Ja

08/09 09/10 10/11

zwak zwak zwak



57% 42%
77% 87% 72%

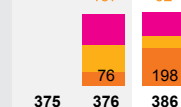


As-Soeffah

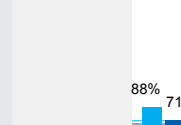
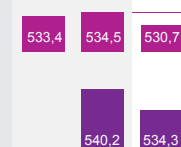
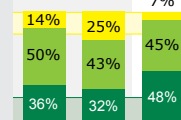
24ZH
Islamitisch Onderwijs, Stichting IQRA
Ja

08/09 09/10 10/11

basis basis basis



42% 44%
69% 52% 71%

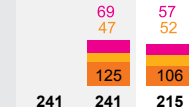


Blauwe Lijn, De


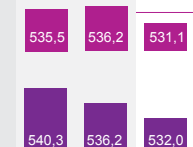
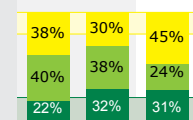
18TV
Sirius, Stichting Openbaar Primair Onderwijs Amsterdam Zuidoost
Ja

08/09 09/10 10/11

basis zwak basis

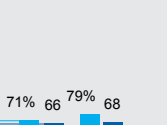

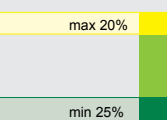


61% 55%
45% 71% 71%



Gemiddelden en normen

SG AG AN



School

Brinnr
Bestuursnaam

VVE

Schooljaar

Toezichtarrangement van de Onderwijsinspectie

■ basis ■ zwak ■ zeer zwak

Deelname KBA programma

Kenmerken leerlingen

- Aantal leerlingen met gewicht 1.20
- Aantal leerlingen met gewicht 0.30
- Aantal leerlingen zonder gewicht

Totaal aantal leerlingen

Percentage schoolwisselaars

Rendement na 3 jaar t.o.v. basisonderwijs

Eindopbrengsten

- Schooladviezen % LWOO/PRO
- Schooladviezen % VMBO
- Schooladviezen % HAVO/VWO

■ Cito-eindtoets on gecorrigeerde score

■ Cito-eindtoets gecorrigeerde score
Ondergrens Onderwijsinspectie 533,8
Bovengrens Onderwijsinspectie 536,6

Tussenopbrengsten

- % ABC score ■ GVS
- niet of bij minder dan 80% van de leerlingen afgenomen
- niet aangeleverd

Cito LOVS Taal voor Kleuters E2

Cito LOVS DMT E3 leeskaart 1+2+3

Cito LOVS DMT E4 leeskaart 1+2+3

Cito LOVS Rekenen en Wiskunde E4

Cito LOVS Rekenen en Wiskunde E6

Cito LOVS Begrijpend Lezen M6

Cito LOVS Spelling E6

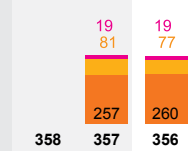
Brink, De

18VV
Sirius, Stichting
Openbaar Primair On-
derwijs Amsterdam
Zuidoost
Ja

08/09 09/10 10/11

basis basis basis

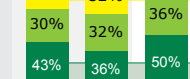
LG VA | LG



39% 38%

56% 78% 55%

27% 32% 14%



535,2 532,3 532,7

535,5 530,1 533,9

% ABC score GVS

— niet of bij minder dan 80% van de leerlingen afgenomen
— niet aangeleverd

—

—

—

—

—

—

—

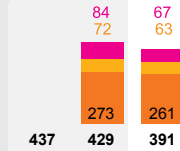
Knotwilg

13CN
Bijzonderwijs.
Basisonderwijs op
levensbeschouwelijke
grondslag, Stichting
Ja

08/09 09/10 10/11

basis basis basis

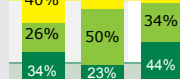
VA | LG



37% 25%

76% 83% 69%

40% 27% 22%



536,2 531,3 535,5

533,4 531,5 534,8

% ABC score GVS

— niet of bij minder dan 80% van de leerlingen afgenomen
— niet aangeleverd

91% 77%

78% 35%

81% 60%

40% 43%

60% 82%

45% 24%

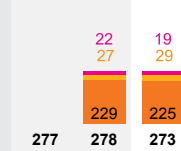
76% 138%

Morgenster, De

22LW
Evangelische Basis-
scholen, Stichting
Nee

08/09 09/10 10/11

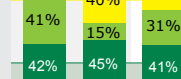
basis basis basis



30% 31%

84% 94% 83%

17% 40% 28%



535,8 535,8 537,6

531,1 533,2

% ABC score GVS

— niet of bij minder dan 80% van de leerlingen afgenomen
— niet aangeleverd

53% 60%

83% 37%

77% 63%

71% 53%

—

46% 22%

—

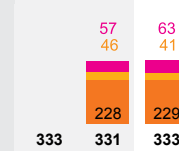
Nellestein

20VI
Sirius, Stichting
Openbaar Primair On-
derwijs Amsterdam
Zuidoost
Ja

08/09 09/10 10/11

basis basis basis

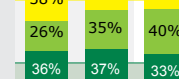
VA | LG VA | LG



45% 49%

78% 67% 74%

38% 28% 27%



534,8 536,4 534,2

537,4 533,7 534,9

% ABC score GVS

— niet of bij minder dan 80% van de leerlingen afgenomen
— niet aangeleverd

—

—

84% 67%

—

—

—

—

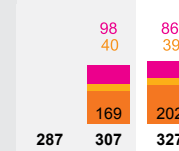
Polstok, De

12GF
Bijzonderwijs.
Basisonderwijs op
levensbeschouwelijke
grondslag, Stichting
Ja

08/09 09/10 10/11

basis basis basis

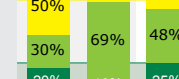
LG



55% 50%

91% 89% 85%

50% 21% 27%



534,5 532,4 534,8

534,7 534,9 535,7

% ABC score GVS

— niet of bij minder dan 80% van de leerlingen afgenomen
— niet aangeleverd

48% 63%

83% 41%

90% 70%

72% 54%

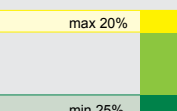
70% 82%

45% 23%

70% 136%

Gemiddelden en normen

SG AG AN



534,6 537,6 534,0

% ABC score GVS

— niet of bij minder dan 80% van de leerlingen afgenomen
— niet aangeleverd

71% 66%

77% 37%

78% 37%

73% 54%

79% 68%

72% 30%

77% 138%

School

Brinnr
Bestuursnaam

VVE

Schooljaar

Toezichtarrangement van de Onderwijsinspectie

■ basis ■ zwak ■ zeer zwak
Deelname KBA programma

Kenmerken leerlingen

■ Aantal leerlingen met gewicht 1.20
■ Aantal leerlingen met gewicht 0.30
■ Aantal leerlingen zonder gewicht

Totaal aantal leerlingen

Percentage schoolwisselaars
Rendement na 3 jaar t.o.v. basisonderwijs

Eindopbrengsten

■ Schooladviezen % LWOO/PRO
■ Schooladviezen % VMBO
■ Schooladviezen % HAVO/VWO

■ Cito-eindtoets ongecorrigeerde score
■ Cito-eindtoets gecorrigeerde score
Ondergrens Onderwijsinspectie 533,8
Bovengrens Onderwijsinspectie 536,6

Tussenopbrengsten

■ % ABC score ■ GVS
■ niet of bij minder dan 80% van de leerlingen afgenomen
■ niet aangeleverd

Cito LOVS Taal voor Kleuters E2

Cito LOVS DMT E3 leeskaart 1+2+3

Cito LOVS DMT E4 leeskaart 1+2+3

Cito LOVS Rekenen en Wiskunde E4

Cito LOVS Rekenen en Wiskunde E6

Cito LOVS Begrijpend Lezen M6

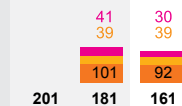
Cito LOVS Spelling E6

Schalmei

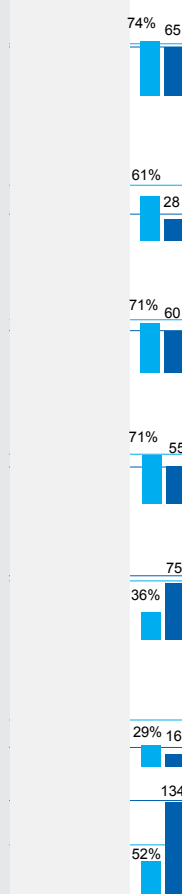
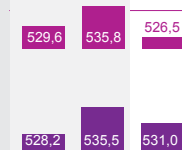
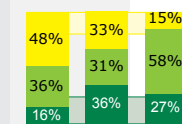
13RO
Bijzonderwijs.
Basisonderwijs op
levensbeschouwelijke
grondslag, Stichting
Ja

08/09 09/10 10/11

basis zwak zwak



85% 73% 86%

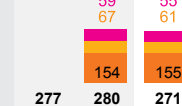


Shri Laksmi

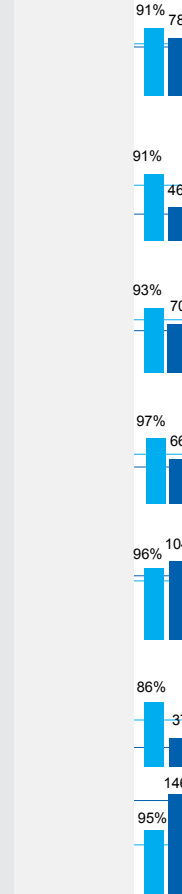
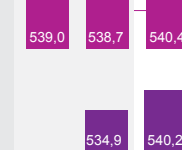
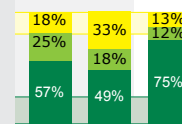
23FD
Hindoe Onderwijs,
Stichting
Ja

08/09 09/10 10/11

basis basis basis



72% 43% 57%

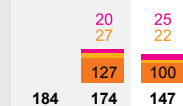


Ster, De


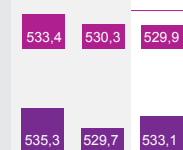
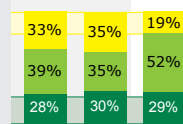
20TP
Sirius, Stichting
Openbaar Primair On-
derwijs Amsterdam
Zuidoost
Ja

08/09 09/10 10/11

z zwak z zwak zwak



75% 83% 82%

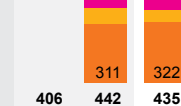


Tamboerijn, De

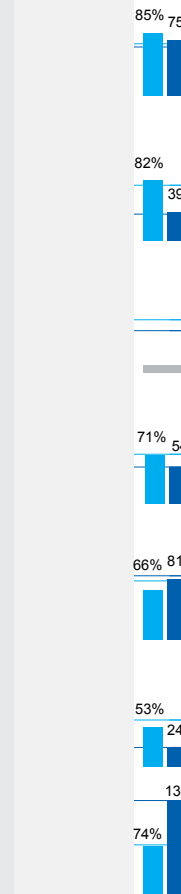
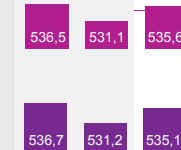
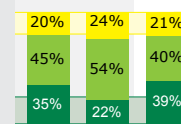
20XZ
Sirius, Stichting
Openbaar Primair On-
derwijs Amsterdam
Zuidoost
Ja

08/09 09/10 10/11

basis basis basis

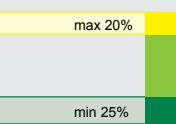
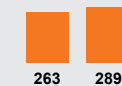


82% 87% 82%



Gemiddelden en normen

SG AG AN



School

Brinnr
Bestuursnaam

VVE

Schooljaar

Toezichtarrangement van de Onderwijsinspectie

■ basis ■ zwak ■ zeer zwak

Deelname KBA programma

Kenmerken leerlingen

- Aantal leerlingen met gewicht 1.20
- Aantal leerlingen met gewicht 0.30
- Aantal leerlingen zonder gewicht

Totaal aantal leerlingen

Percentage schoolwisselaars

Rendement na 3 jaar t.o.v. basisonderwijs

Eindopbrengsten

- Schooladviezen % LWOO/PRO
- Schooladviezen % VMBO
- Schooladviezen % HAVO/VWO

■ Cito-eindtoets on gecorrigeerde score

■ Cito-eindtoets gecorrigeerde score
Ondergrens Onderwijsinspectie 533,8
Bovengrens Onderwijsinspectie 536,6

Tussenopbrengsten

- % ABC score
- GVS
- niet of bij minder dan 80% van de leerlingen afgenomen
- niet aangeleverd

Cito LOVS Taal voor Kleuters E2

Cito LOVS DMT E3 leeskaart 1+2+3

Cito LOVS DMT E4 leeskaart 1+2+3

Cito LOVS Rekenen en Wiskunde E4

Cito LOVS Rekenen en Wiskunde E6

Cito LOVS Begrijpend Lezen M6

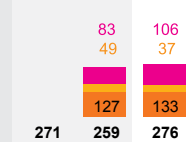
Cito LOVS Spelling E6

**Bisschop
Huibersschool**
17BB
ASKO: Amsterdamse
Stichting voor Katho-
liek Basisonderwijs

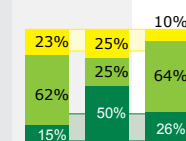
08/09 09/10 10/11

basis basis basis

MP MP VA | MP



42% 29%
67% 73% 70%



528,2 533,5 531,5

534,0 535,8 535,2

Tussenopbrengsten

- % ABC score
- GVS
- niet of bij minder dan 80% van de leerlingen afgenomen
- niet aangeleverd

Cito LOVS Taal voor Kleuters E2

Cito LOVS DMT E3 leeskaart 1+2+3

Cito LOVS DMT E4 leeskaart 1+2+3

Cito LOVS Rekenen en Wiskunde E4

Cito LOVS Rekenen en Wiskunde E6

Cito LOVS Begrijpend Lezen M6

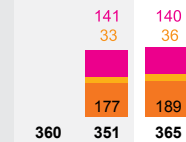
Cito LOVS Spelling E6

**Burgemeester De
Vlugt**
18WK
Stichting Westelijke
Tuinsteden

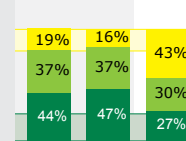
08/09 09/10 10/11

basis basis basis

MP MP MP | LG



39% 29%
78% 70% 82%



536,7 536,3 532,4

538,9 537,6 529,6

Tussenopbrengsten

- % ABC score
- GVS
- niet of bij minder dan 80% van de leerlingen afgenomen
- niet aangeleverd

Cito LOVS Taal voor Kleuters E2

Cito LOVS DMT E3 leeskaart 1+2+3

Cito LOVS DMT E4 leeskaart 1+2+3

Cito LOVS Rekenen en Wiskunde E4

Cito LOVS Rekenen en Wiskunde E6

Cito LOVS Begrijpend Lezen M6

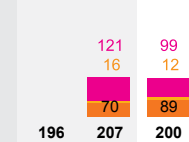
Cito LOVS Spelling E6

**Einstein, Community
Center**
19CD
Stichting Westelijke
Tuinsteden

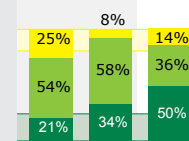
08/09 09/10 10/11

basis basis basis

MP MP MP | LG



42% 54%
80% 90% 88%



530,1 531,1 535,3

535,1 537,4 536,7

Tussenopbrengsten

- % ABC score
- GVS
- niet of bij minder dan 80% van de leerlingen afgenomen
- niet aangeleverd

Cito LOVS Taal voor Kleuters E2

Cito LOVS DMT E3 leeskaart 1+2+3

Cito LOVS DMT E4 leeskaart 1+2+3

Cito LOVS Rekenen en Wiskunde E4

Cito LOVS Rekenen en Wiskunde E6

Cito LOVS Begrijpend Lezen M6

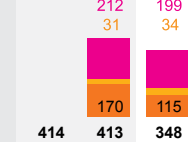
Cito LOVS Spelling E6

El Amien I
24TB
Nederlandse
Islamitische Scholen,
Stichting

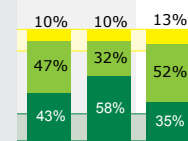
08/09 09/10 10/11

basis basis zwak

MP MP | LG MP | LG



48% 44%
65% 72% 66%



537,4 536,8 531,1

543,0 540,7 535,9

Tussenopbrengsten

- % ABC score
- GVS
- niet of bij minder dan 80% van de leerlingen afgenomen
- niet aangeleverd

Cito LOVS Taal voor Kleuters E2

Cito LOVS DMT E3 leeskaart 1+2+3

Cito LOVS DMT E4 leeskaart 1+2+3

Cito LOVS Rekenen en Wiskunde E4

Cito LOVS Rekenen en Wiskunde E6

Cito LOVS Begrijpend Lezen M6

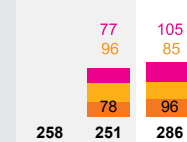
Cito LOVS Spelling E6

El Kadisia
24MW
Islamitische School
El-Amal, Stichting

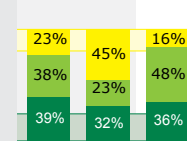
08/09 09/10 10/11

zwak basis basis

VA | MP VA | MP VA | MP
LG LG LG



55% 35%
90% 90% 78%



536,3 535,4 531,0

541,1 534,1 535,9

Tussenopbrengsten

- % ABC score
- GVS
- niet of bij minder dan 80% van de leerlingen afgenomen
- niet aangeleverd

Cito LOVS Taal voor Kleuters E2

Cito LOVS DMT E3 leeskaart 1+2+3

Cito LOVS DMT E4 leeskaart 1+2+3

Cito LOVS Rekenen en Wiskunde E4


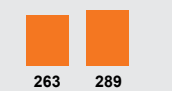
Cito LOVS Rekenen en Wiskunde E6

Cito LOVS Begrijpend Lezen M6

Cito LOVS Spelling E6

Gemiddelden en normen

SG AG AN



533,6 537,6 534,0

School

Brinnr
Bestuursnaam

VVE

Schooljaar

Toezichtarrangement van de Onderwijsinspectie

■ basis ■ zwak ■ zeer zwak

Deelname KBA programma

Kenmerken leerlingen

- Aantal leerlingen met gewicht 1.20
- Aantal leerlingen met gewicht 0.30
- Aantal leerlingen zonder gewicht

Totaal aantal leerlingen

Percentage schoolwisselaars

Rendement na 3 jaar t.o.v. basisonderwijs

Eindopbrengsten

- Schooladviezen % LWOO/PRO
- Schooladviezen % VMBO
- Schooladviezen % HAVO/VWO

■ Cito-eindtoets on gecorrigeerde score

■ Cito-eindtoets gecorrigeerde score
Ondergrens Onderwijsinspectie 533,8
Bovengrens Onderwijsinspectie 536,6

Tussenopbrengsten

- % ABC score
- GVS
- niet of bij minder dan 80% van de leerlingen afgenomen
- niet aangeleverd

Cito LOVS Taal voor Kleuters E2

Cito LOVS DMT E3 leeskaart 1+2+3

Cito LOVS DMT E4 leeskaart 1+2+3

Cito LOVS Rekenen en Wiskunde E4

Cito LOVS Rekenen en Wiskunde E6

Cito LOVS Begrijpend Lezen M6

Cito LOVS Spelling E6

Goeman Borgesius

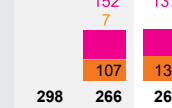
19ZG
Stichting Westelijke Tuinsteden

Ja

08/09 09/10 10/11

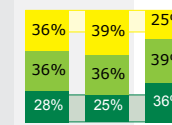
zwak basis basis

VA | MP VA | MP VA | MP
LG LG LG



43% 44%

82% 62% 80%



531,0 531,4 532,6

534,0 532,1 533,2

Tussenopbrengsten

- % ABC score
- GVS
- niet of bij minder dan 80% van de leerlingen afgenomen
- niet aangeleverd

Cito LOVS Taal voor Kleuters E2

Cito LOVS DMT E3 leeskaart 1+2+3

Cito LOVS DMT E4 leeskaart 1+2+3

Cito LOVS Rekenen en Wiskunde E4

Cito LOVS Rekenen en Wiskunde E6

Cito LOVS Begrijpend Lezen M6

Cito LOVS Spelling E6

Huizinga

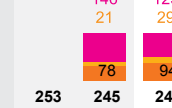
20SE
Stichting Westelijke Tuinsteden

Ja

08/09 09/10 10/11

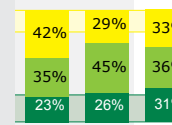
basis basis basis

MP MP VA | MP
LG LG



45% 42%

94% 85% 87%



529,3 529,5 528,3

536,3 533,8 532,9

Tussenopbrengsten

- % ABC score
- GVS
- niet of bij minder dan 80% van de leerlingen afgenomen
- niet aangeleverd

Cito LOVS Taal voor Kleuters E2

Cito LOVS DMT E3 leeskaart 1+2+3

Cito LOVS DMT E4 leeskaart 1+2+3

Cito LOVS Rekenen en Wiskunde E4

Cito LOVS Rekenen en Wiskunde E6

Cito LOVS Begrijpend Lezen M6

Cito LOVS Spelling E6

Immanuel

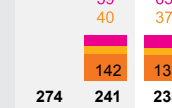
12ZS
Amos 2

Ja

08/09 09/10 10/11

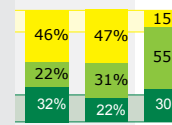
z zwak basis basis

VA | MP VA | MP VA | MP
LG LG LG



28% 15%

79% 94% 91%



535,1 534,5 533,5

535,7 532,0 535,2

Tussenopbrengsten

- % ABC score
- GVS
- niet of bij minder dan 80% van de leerlingen afgenomen
- niet aangeleverd

Cito LOVS Taal voor Kleuters E2

Cito LOVS DMT E3 leeskaart 1+2+3

Cito LOVS DMT E4 leeskaart 1+2+3

Cito LOVS Rekenen en Wiskunde E4

Cito LOVS Rekenen en Wiskunde E6

Cito LOVS Begrijpend Lezen M6

Cito LOVS Spelling E6

Johanneschool

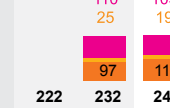
13WX
Amos 2

Ja

08/09 09/10 10/11

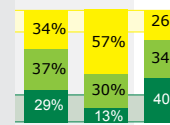
basis basis zwak

MP MP MP | LG



48% 37%

88% 79% 77%



530,5 534,9 534,1

536,1 533,0 534,3

Tussenopbrengsten

- % ABC score
- GVS
- niet of bij minder dan 80% van de leerlingen afgenomen
- niet aangeleverd

Cito LOVS Taal voor Kleuters E2

Cito LOVS DMT E3 leeskaart 1+2+3

Cito LOVS DMT E4 leeskaart 1+2+3

Cito LOVS Rekenen en Wiskunde E4

Cito LOVS Rekenen en Wiskunde E6

Cito LOVS Begrijpend Lezen M6

Cito LOVS Spelling E6

Louis Bouwmeester

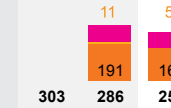
20SK
Stichting Westelijke Tuinsteden

Ja

08/09 09/10 10/11

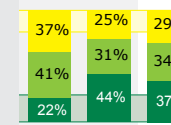
basis basis zwak

MP VA | MP VA | MP
LG LG LG



39% 56%

81% 84% 82%



530,4 532,0 533,4

529,4 530,5 532,0

Tussenopbrengsten

- % ABC score
- GVS
- niet of bij minder dan 80% van de leerlingen afgenomen
- niet aangeleverd

Cito LOVS Taal voor Kleuters E2

Cito LOVS DMT E3 leeskaart 1+2+3

Cito LOVS DMT E4 leeskaart 1+2+3

Cito LOVS Rekenen en Wiskunde E4

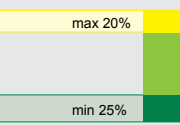
Cito LOVS Rekenen en Wiskunde E6

Cito LOVS Begrijpend Lezen M6

Cito LOVS Spelling E6

Gemiddelden en normen

SG AG AN



533,8 536,6

533,8 536,6

Tussenopbrengsten

- % ABC score
- GVS
- niet of bij minder dan 80% van de leerlingen afgenomen
- niet aangeleverd

Cito LOVS Taal voor Kleuters E2

Cito LOVS DMT E3 leeskaart 1+2+3

Cito LOVS DMT E4 leeskaart 1+2+3

Cito LOVS Rekenen en Wiskunde E4

Cito LOVS Rekenen en Wiskunde E6

Cito LOVS Begrijpend Lezen M6

Cito LOVS Spelling E6

School

Brinnr
Bestuursnaam

VVE

Schooljaar

Toezichtarrangement van de Onderwijsinspectie

■ basis ■ zwak ■ zeer zwak

Deelname KBA programma

Kenmerken leerlingen

- Aantal leerlingen met gewicht 1.20
- Aantal leerlingen met gewicht 0.30
- Aantal leerlingen zonder gewicht

Totaal aantal leerlingen

Percentage schoolwisselaars

Rendement na 3 jaar t.o.v. basisonderwijs

Eindopbrengsten

- Schooladviezen % LWOO/PRO
- Schooladviezen % VMBO
- Schooladviezen % HAVO/VWO

■ Cito-eindtoets on gecorrigeerde score

■ Cito-eindtoets gecorrigeerde score
Ondergrens Onderwijsinspectie 533,8
Bovengrens Onderwijsinspectie 536,6

Tussenopbrengsten

- % ABC score ■ GVS
- niet of bij minder dan 80% van de leerlingen afgenomen
- niet aangeleverd

Cito LOVS Taal voor Kleuters E2

Cito LOVS DMT E3 leeskaart 1+2+3

Cito LOVS DMT E4 leeskaart 1+2+3

Cito LOVS Rekenen en Wiskunde E4

Cito LOVS Rekenen en Wiskunde E6

Cito LOVS Begrijpend Lezen M6

Cito LOVS Spelling E6

Noordmanschool,
Dr. O.

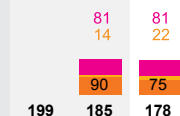
14AI
Amos 1

Ja

08/09 09/10 10/11

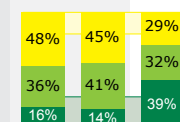
zwak zwak basis

MP VA | MP LG VA | MP LG




21% 47%

84% 89% 79%



527,5 529,3 536,1

524,1 532,5 537,2



83%

83%

83%

50% 48

79% 88

135

68%

Prof. Dr. H. Kraemer

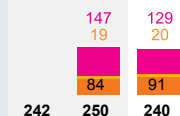
13PR
Amos 1

Ja

08/09 09/10 10/11

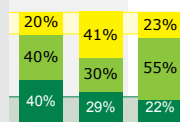
basis basis basis

MP VA | MP LG VA | MP LG



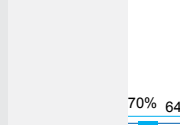
37% 18%

85% 69% 96%



535,3 535,0 533,0

540,0 537,5 536,7



83%

83%

80%

75% 53

73% 84

56%

60%

Ru Paré

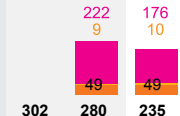
20SL
Stichting Westelijke
Tuinsteden

Ja

08/09 09/10 10/11

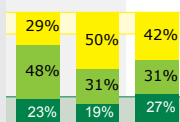
zwak zwak basis

VA | MP VA | MP VA | MP LG



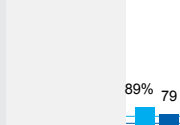
32% 16%

53% 62% 80%



528,4 531,8 527,0

534,5 534,2 532,9



83%

83%

80%

63% 54

89% 88

69%

70%

Sint Jan de Doper

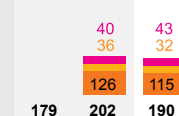
07TJ00
Stichting KBA Nw
West, Stg. v. Kath., PC
en Interconfessioneel
Primair Onderwijs

Ja

08/09 09/10 10/11

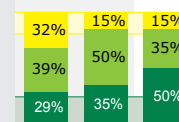
basis basis basis

MP MP MP




27% 22%

81% 74% 81%



531,9 529,7 534,1

536,6 533,1 535,6



83%

83%

80%

70% 56

90% 93

52%

83%

Sint Lukas

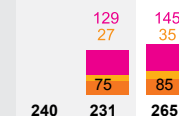
16HF
ASKO: Amsterdamse
Samenwerkende Katholieke
Basisscholen,
Stichting

Ja

08/09 09/10 10/11

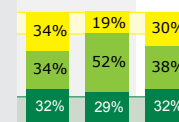
basis basis basis

MP MP VA | MP LG




37% 41%

91% 92% 80%



531,2 528,1 533,6

537,4 534,9 535,3



83%

83%

81%

78% 57


79% 86

60%

74%

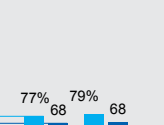
Gemiddelden en normen

SG AG AN



527,5 529,3 536,1

524,1 532,5 537,2



83%

83%

80%

78% 57

79% 86

60%

74%

School

Brinnr
Bestuursnaam

VVE

Schooljaar

Toezichtarrangement van de Onderwijsinspectie

■ basis ■ zwak ■ zeer zwak

Deelname KBA programma

Kenmerken leerlingen

- Aantal leerlingen met gewicht 1.20
- Aantal leerlingen met gewicht 0.30
- Aantal leerlingen zonder gewicht

Totaal aantal leerlingen

Percentage schoolwisselaars

Rendement na 3 jaar t.o.v. basisonderwijs

Eindopbrengsten

- Schooladviezen % LWOO/PRO
- Schooladviezen % VMBO
- Schooladviezen % HAVO/VWO

■ Cito-eindtoets ongecorrigeerde score

■ Cito-eindtoets gecorrigeerde score
Ondergrens Onderwijsinspectie 533,8
Bovengrens Onderwijsinspectie 536,6

Tussenopbrengsten

- % ABC score
- GVS
- niet of bij minder dan 80% van de leerlingen afgenomen
- niet aangeleverd

Cito LOVS Taal voor Kleuters E2

Cito LOVS DMT E3 leeskaart 1+2+3

Cito LOVS DMT E4 leeskaart 1+2+3

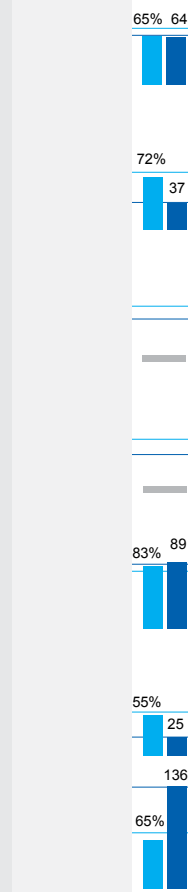
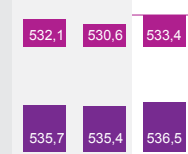
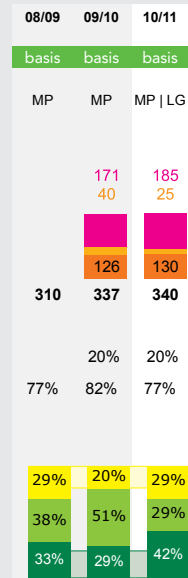
Cito LOVS Rekenen en Wiskunde E4

Cito LOVS Rekenen en Wiskunde E6

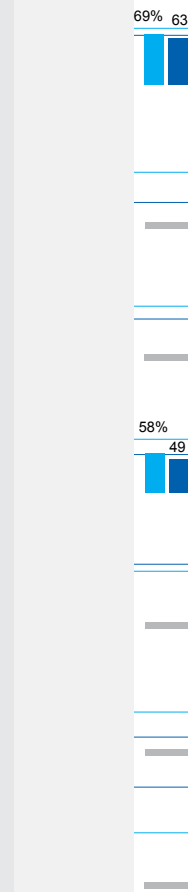
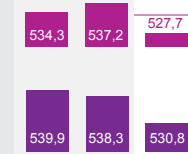
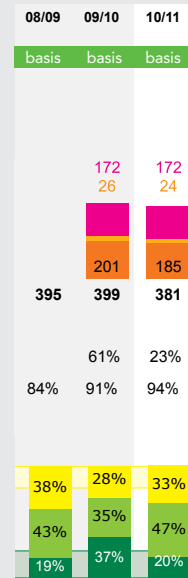
Cito LOVS Begrijpend Lezen M6

Cito LOVS Spelling E6

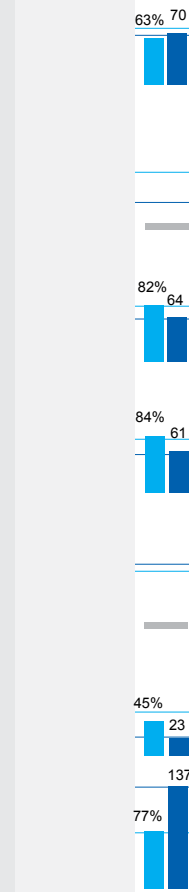
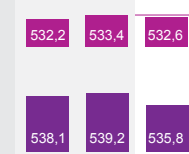
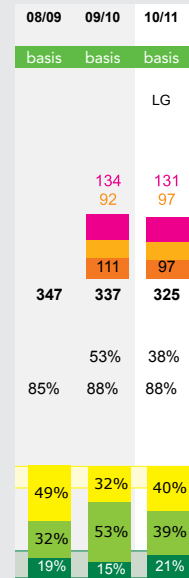
Slootermeer
18WD
Stichting Westelijke
Tuinsteden
Ja



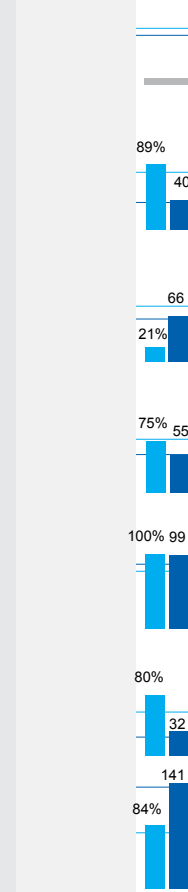
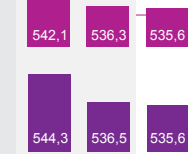
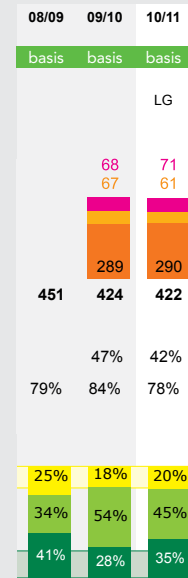
Timotheusschool
13TM
Amos 2
Ja



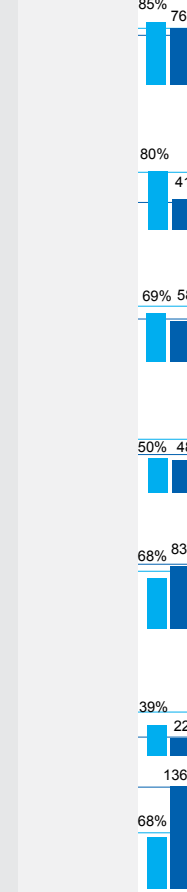
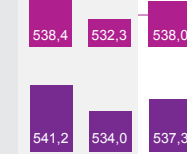
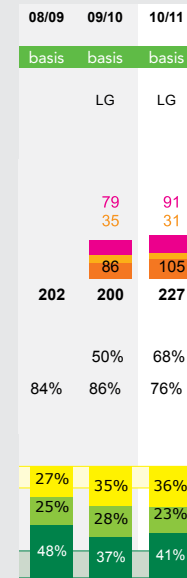
Amstelmeerschool,
De
14LP
Amos 2
Ja



Buikslotermeer-
school
20ZB
Openbaar Onderwijs
Noord, Stichting
Ja



Dorus Rijkers
20ZU
Openbaar Onderwijs
Noord, Stichting
Ja



Gemiddelden en normen



School

Brinnr
Bestuursnaam

VVE

Schooljaar

Toezichtarrangement van de Onderwijsinspectie

■ basis ■ zwak ■ zeer zwak

Deelname KBA programma

Kenmerken leerlingen

- Aantal leerlingen met gewicht 1.20
- Aantal leerlingen met gewicht 0.30
- Aantal leerlingen zonder gewicht

Totaal aantal leerlingen

Percentage schoolwisselaars

Rendement na 3 jaar t.o.v. basisonderwijs

Eindopbrengsten

- Schooladviezen % LWOO/PRO
- Schooladviezen % VMBO
- Schooladviezen % HAVO/VWO

■ Cito-eindtoets on gecorrigeerde score

■ Cito-eindtoets gecorrigeerde score
Ondergrens Onderwijsinspectie 533,8
Bovengrens Onderwijsinspectie 536,6

Tussenopbrengsten

- % ABC score
- GVS
- niet of bij minder dan 80% van de leerlingen afgenomen
- niet aangeleverd

Cito LOVS Taal voor Kleuters E2

Cito LOVS DMT E3 leeskaart 1+2+3

Cito LOVS DMT E4 leeskaart 1+2+3

Cito LOVS Rekenen en Wiskunde E4

Cito LOVS Rekenen en Wiskunde E6

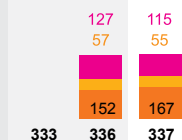
Cito LOVS Begrijpend Lezen M6

Cito LOVS Spelling E6


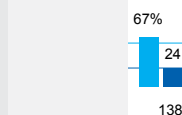





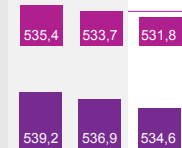
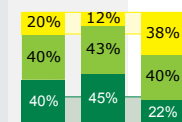
IJdoorn
21AH
Openbaar Onderwijs Noord, Stichting
Ja

08/09	09/10	10/11
basis	basis	basis

LG LG



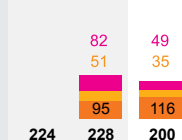
41% 26%
71% 63% 66%









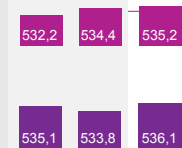
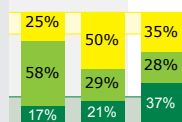
Kinderboom, De
14GL
Amos 1
Ja

08/09	09/10	10/11
zwak	zwak	basis

LG



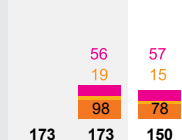
46% 68%
73% 81% 81%




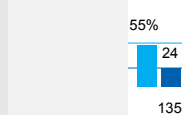




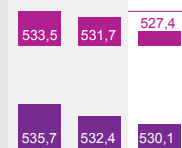
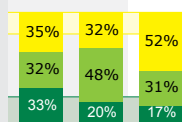
Piramide, De
20ZX
Openbaar Onderwijs Noord, Stichting
Ja

08/09	09/10	10/11
zwak	zwak	basis

VA VA | LG VA | LG

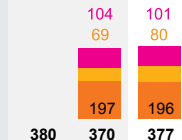


57% 52%
89% 79% 90%


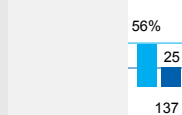


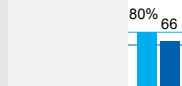


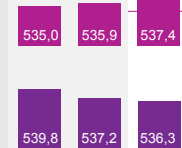
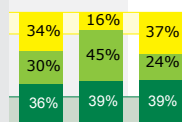


Vier Windstreken, De
20ZE
Openbaar Onderwijs Noord, Stichting
Ja

08/09	09/10	10/11
basis	basis	basis

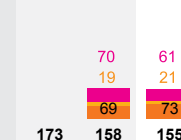


40% 37%
79% 68% 79%







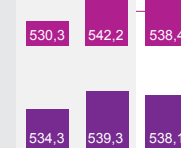
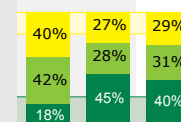


Insulinde
12ZY
Amos 1
Ja

08/09	09/10	10/11
basis	basis	basis



32% 37%
87% 80% 67%



Gemiddelden en normen

SG AG AN



School

Brinnr
Bestuursnaam

VVE

Schooljaar

Toezichtarrangement van de Onderwijsinspectie

■ basis ■ zwak ■ zeer zwak

Deelname KBA programma

Kenmerken leerlingen

- Aantal leerlingen met gewicht 1.20
- Aantal leerlingen met gewicht 0.30
- Aantal leerlingen zonder gewicht

Totaal aantal leerlingen

Percentage schoolwisselaars

Rendement na 3 jaar t.o.v. basisonderwijs

Eindopbrengsten

- Schooladviezen % LWOO/PRO
- Schooladviezen % VMBO
- Schooladviezen % HAVO/VWO

■ Cito-eindtoets ongecorrigeerde score

■ Cito-eindtoets gecorrigeerde score
Ondergrens Onderwijsinspectie 533,8
Bovengrens Onderwijsinspectie 536,6

Tussenopbrengsten

- % ABC score
- GVS
- niet of bij minder dan 80% van de leerlingen afgenomen
- niet aangeleverd

Cito LOVS Taal voor Kleuters E2

Cito LOVS DMT E3 leeskaart 1+2+3

Cito LOVS DMT E4 leeskaart 1+2+3

Cito LOVS Rekenen en Wiskunde E4

Cito LOVS Rekenen en Wiskunde E6

Cito LOVS Begrijpend Lezen M6

Cito LOVS Spelling E6

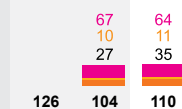
Kaap, De

19AI
Openbaar Primair
Onderwijs Samen
tussen Amstel en IJ,
Stichting
Ja

08/09 09/10 10/11

basis basis zwak

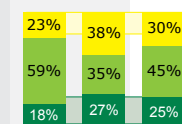
VA



126 104 110

35% 67%

69% 93% 92%



528,5 534,2 537,6

534,4 539,3 536,0



62% 59

62% 48

67% 56

62% 48

65% 85

44% 21

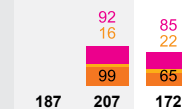
63% 136

Kraanvogel, De

09ZI
Amos 1
Ja

08/09 09/10 10/11

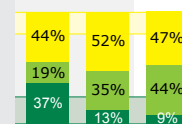
basis basis basis



187 207 172


37% 33%

65% 69% 59%



529,6 525,7 529,9

540,4 537,8 538,8



67% 56

67% 52

67% 52

69% 84

53% 24

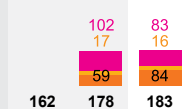
57% 136

Valentijnschool

13FR
Amos 2
Ja

08/09 09/10 10/11

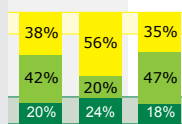
basis basis basis



162 178 183

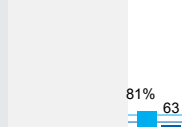
53% 33%

75% 75% 73%



530,2 535,6 529,8

534,1 534,2 533,1



58% 52

58% 47

58% 52

78% 93

58% 28

67% 137

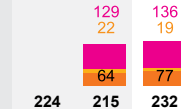
Waaier, De

16JU
ASKO: Katholieke
Basisonderwijs Am-
sterdam, Stichting
Ja

08/09 09/10 10/11

basis basis basis

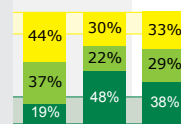
VA VA | LG



224 215 232

39% 19%

88% 94% 81%



530,5 537,7 533,8

530,5 539,4 536,4



77% 45

69% 122

74% 57

91% 82

36% 19

70% 136

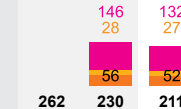
Al Wafa

27PR
Islamitische School
El-Amal, Stichting
Ja

08/09 09/10 10/11

zwak basis basis

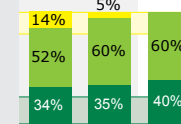
VA | MP VA | MP LG VA | MP LG



262 230 211


74% 84%

100% 86% 43%



528,0 534,0 534,6

536,2 539,9 540,0



80% 38

81% 63

79% 63

74% 57

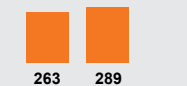
78% 87

59% 25

75% 136

Gemiddelden en normen

SG AG AN



School

Brinnr
Bestuursnaam

VVE

Schooljaar

Toezichtarrangement van de Onderwijsinspectie

■ basis ■ zwak ■ zeer zwak

Deelname KBA programma

Kenmerken leerlingen

- Aantal leerlingen met gewicht 1.20
- Aantal leerlingen met gewicht 0.30
- Aantal leerlingen zonder gewicht

Totaal aantal leerlingen

Percentage schoolwisselaars

Rendement na 3 jaar t.o.v. basisonderwijs

Eindopbrengsten

- Schooladviezen % LWOO/PRO
- Schooladviezen % VMBO
- Schooladviezen % HAVO/VWO

■ Cito-eindtoets ongecorrigeerde score

■ Cito-eindtoets gecorrigeerde score
Ondergrens Onderwijsinspectie 533,8
Bovengrens Onderwijsinspectie 536,6

Tussenopbrengsten

- % ABC score ■ GVS
- niet of bij minder dan 80% van de leerlingen afgenomen
- niet aangeleverd

Cito LOVS Taal voor Kleuters E2

Cito LOVS DMT E3 leeskaart 1+2+3

Cito LOVS DMT E4 leeskaart 1+2+3

Cito LOVS Rekenen en Wiskunde E4

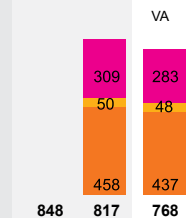
Cito LOVS Rekenen en Wiskunde E6

Cito LOVS Begrijpend Lezen M6

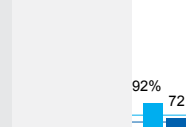
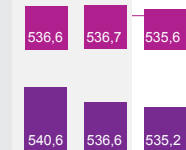
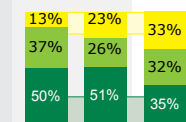
Cito LOVS Spelling E6

As Siddieq
23HR
Islamitische School
Amsterdam, Stichting
Ja

08/09	09/10	10/11
zwak	zwak	basis



69% 59%
86% 76% 83%



88% 72

96% 64

82% 91

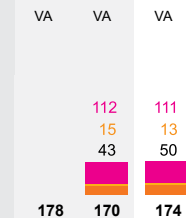
55% 24

80% 139

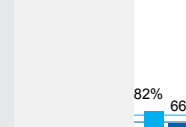
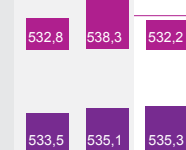
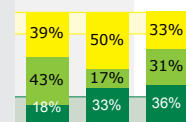
80% 139

Bos en Lommer
18VB
Amsterdam-West Bin-
nen de Ring, Stichting
voor Openbaar
Primair Onderwijs
Ja

08/09	09/10	10/11
zwak	basis	basis



35% 24%
57% 100% 94%



100% 40

90% 64

95% 107

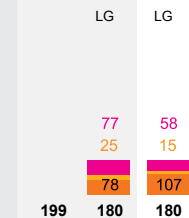
89% 41

79% 143


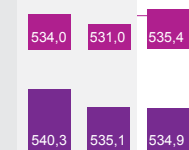
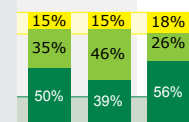
79% 143

**Dr. J.Th. de
Visserschool**
13FM
Amos 2
Ja

08/09	09/10	10/11
zwak	basis	basis



15% 24%
59% 56% 78%



57% 29

70% 65

94% 66

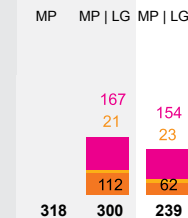
80% 86

56% 24

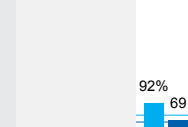
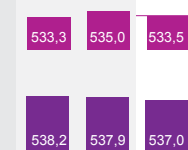
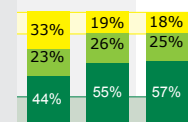
64% 135

El Amien II
27MB
Nederlandse
Islamitische Scholen,
Stichting
Ja

08/09	09/10	10/11
basis	basis	zwak



41% 38%
62% 41% 50%



65% 13

68% 33

67% 38

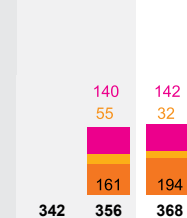
72% 71

52%


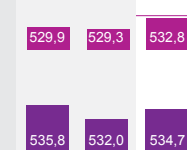
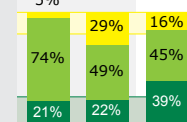
52%

Joop Westerweel
18ZX
Amsterdam-West Bin-
nen de Ring, Stichting
voor Openbaar
Primair Onderwijs
Ja

08/09	09/10	10/11
basis	basis	basis



34% 19%
89% 83% 84%



80% 38

81% 63

79% 56

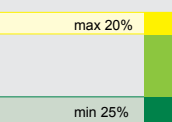
78% 87

43% 21

77%

Gemiddelden en normen

SG AG AN



Legenda

School

Brinnr
Bestuursnaam

VVE

Schooljaar

Toezichtarrangement van de Onderwijsinspectie

■ basis ■ zwak ■ zeer zwak

Deelname KBA programma

Kenmerken leerlingen

- Aantal leerlingen met gewicht 1.20
- Aantal leerlingen met gewicht 0.30
- Aantal leerlingen zonder gewicht

Totaal aantal leerlingen

Percentage schoolwisselaars

Rendement na 3 jaar t.o.v. basisonderwijs

Eindopbrengsten

- Schooladviezen % LWOO/PRO
- Schooladviezen % VMBO
- Schooladviezen % HAVO/VWO

■ Cito-eindtoets on gecorrigeerde score

■ Cito-eindtoets gecorrigeerde score
Ondergrens Onderwijsinspectie 533,8
Bovengrens Onderwijsinspectie 536,6

Tussenopbrengsten

- % ABC score
- GVS
- niet of bij minder dan 80% van de leerlingen afgenomen
- niet aangeleverd

Cito LOVS Taal voor Kleuters E2

Cito LOVS DMT E3 leeskaart 1+2+3

Cito LOVS DMT E4 leeskaart 1+2+3

Cito LOVS Rekenen en Wiskunde E4

Cito LOVS Rekenen en Wiskunde E6

Cito LOVS Begrijpend Lezen M6

Cito LOVS Spelling E6

p51 Stadsdeel West

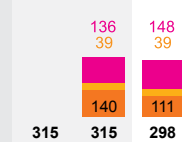
Narcis-Querido

20VG
Amsterdam-West Bin-
nen de Ring, Stichting
voor Openbaar
Primair Onderwijs
Ja

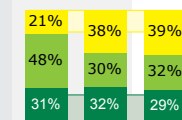
08/09 09/10 10/11

zwak basis basis

MP VA | MP VA | MP
LG LG




87% 75% 73%

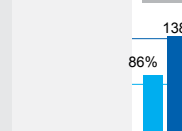

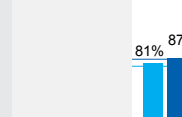
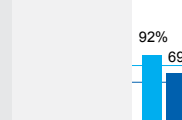



530,8 532,9 533,8

535,4 535,2 534,8



—



83% 138 85

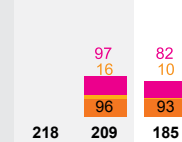
Paulusschool

13PN00
Amos 2
Ja

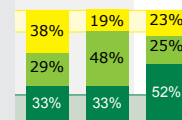
08/09 09/10 10/11

basis basis zwak

MP MP VA | MP
LG LG



72% 60% 42%




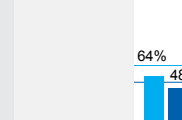


531,0 530,7 535,9

535,3 529,9 535,9



—



83% 138 85

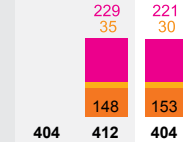
Tijl Uilenspiegel

20YF
Amsterdam-West Bin-
nen de Ring, Stichting
voor Openbaar
Primair Onderwijs
Ja

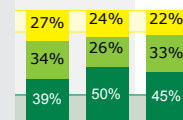
08/09 09/10 10/11

basis basis basis

MP MP MP




71% 73% 74%

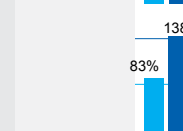

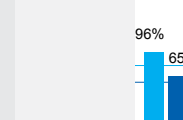



537,8 538,2 537,7

540,8 540,6 539,4



—



83% 138 85

Stadsdeel Zuidoost

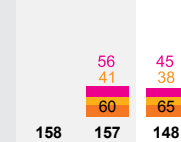
Bijlmerdrie

18XC
Sirius, Stichting
Openbaar Primair On-
derwijs Amsterdam
Zuidoost
Ja

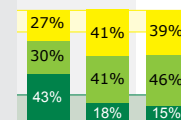
08/09 09/10 10/11

zwak zwak basis

VA VA | LG VA | LG




27% 63% 52%

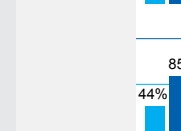

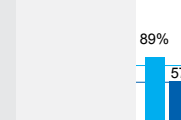


531,8 527,5 532,2

534,4 530,2 536,6



64%



44% 85

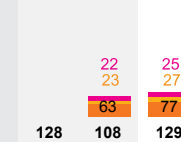
Bijlmerhorst

18YT
Sirius, Stichting
Openbaar Primair On-
derwijs Amsterdam
Zuidoost
Ja

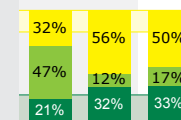
08/09 09/10 10/11

zwak z zwak basis

LG VA | LG




86% 90% 80%

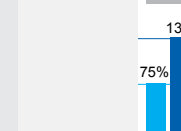






534,8 533,9 533,6

538,1 531,1 534,7



92%



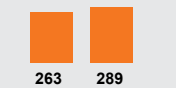
75% 136 138

Schoolgroep

5

Gemiddelden en normen

SG AG AN



School

Brinnr
Bestuursnaam

VVE

Schooljaar

Toezichtarrangement van de Onderwijsinspectie

■ basis ■ zwak ■ zeer zwak

Deelname KBA programma

Kenmerken leerlingen

- Aantal leerlingen met gewicht 1.20
- Aantal leerlingen met gewicht 0.30
- Aantal leerlingen zonder gewicht

Totaal aantal leerlingen

Percentage schoolwisselaars

Rendement na 3 jaar t.o.v. basisonderwijs

Eindopbrengsten

- Schooladviezen % LWOO/PRO
- Schooladviezen % VMBO
- Schooladviezen % HAVO/VWO

■ Cito-eindtoets ongecorrigeerde score

■ Cito-eindtoets gecorrigeerde score
Ondergrens Onderwijsinspectie 533,8
Bovengrens Onderwijsinspectie 536,6

Tussenopbrengsten

- % ABC score
- GVS
- niet of bij minder dan 80% van de leerlingen afgenomen
- niet aangeleverd

Cito LOVS Taal voor Kleuters E2

Cito LOVS DMT E3 leeskaart 1+2+3

Cito LOVS DMT E4 leeskaart 1+2+3

Cito LOVS Rekenen en Wiskunde E4

Cito LOVS Rekenen en Wiskunde E6

Cito LOVS Begrijpend Lezen M6

Cito LOVS Spelling E6

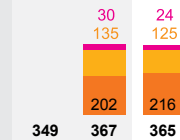
Crescendo

24ZK
Evangelische Broedergemeente, Vereniging Scholen der

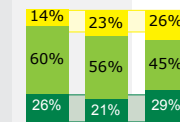
Ja

08/09 09/10 10/11

zwak basis basis



49% 63%
58% 68% 41%



529,0 530,6 532,6

532,2 532,3 533,8

Tussenopbrengsten



Holendrechtsschool

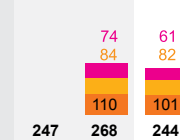
20SC
Sirius, Stichting Openbaar Primair Onderwijs Amsterdam Zuidoost

Ja

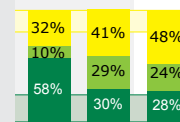
08/09 09/10 10/11

zwak zwak basis

VA VA | LG VA | LG




55% 48%
65% 82% 36%



530,7 529,6 533,9

535,7 534,2 534,8

Tussenopbrengsten



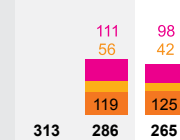
Klaverblad, Het

13MZ
Bijzonderwijs. Basisonderwijs op levensbeschouwelijke grondslag, Stichting

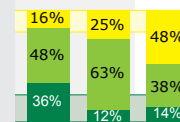
Ja

08/09 09/10 10/11

basis basis basis



21% 14%
41% 67% 59%



533,9 536,5 533,4

537,3 539,4 534,0

Tussenopbrengsten



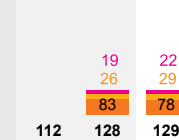
Mobiel

13VL
Bijzonderwijs. Basisonderwijs op levensbeschouwelijke grondslag, Stichting

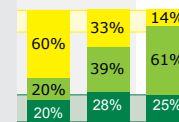
Ja

08/09 09/10 10/11

basis basis basis




56% 53%
86% 100% 91%



534,2 534,3 535,3

534,0 534,0 537,0

Tussenopbrengsten



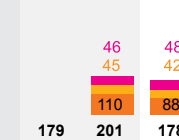
Onze Wereld

11WV
Bijzonderwijs. Basisonderwijs op levensbeschouwelijke grondslag, Stichting

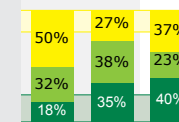
Ja

08/09 09/10 10/11

basis basis basis




45% 34%
59% 50% 40%



528,8 535,9 534,6

530,9 536,2 534,4

Tussenopbrengsten



Gemiddelden en normen

SG AG AN



School

Brinnr
Bestuursnaam

VVE

Schooljaar

Toezichtarrangement van de Onderwijsinspectie

■ basis ■ zwak ■ zeer zwak

Deelname KBA programma

Kenmerken leerlingen

- Aantal leerlingen met gewicht 1.20
- Aantal leerlingen met gewicht 0.30
- Aantal leerlingen zonder gewicht

Totaal aantal leerlingen

Percentage schoolwisselaars

Rendement na 3 jaar t.o.v. basisonderwijs

Eindopbrengsten

- Schooladviezen % LWOO/PRO
- Schooladviezen % VMBO
- Schooladviezen % HAVO/VWO

■ Cito-eindtoets on gecorrigeerde score

■ Cito-eindtoets gecorrigeerde score
Ondergrens Onderwijsinspectie 533,8
Bovengrens Onderwijsinspectie 536,6

Tussenopbrengsten

- % ABC score ■ GVS
- niet of bij minder dan 80% van de leerlingen afgenomen
- niet aangeleverd

Cito LOVS Taal voor Kleuters E2

Cito LOVS DMT E3 leeskaart 1+2+3

Cito LOVS DMT E4 leeskaart 1+2+3

Cito LOVS Rekenen en Wiskunde E4

Cito LOVS Rekenen en Wiskunde E6

Cito LOVS Begrijpend Lezen M6

Cito LOVS Spelling E6

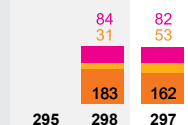
Rozemarn, De

20XR
Sirius, Stichting
Openbaar Primair On-
derwijs Amsterdam
Zuidoost
Ja


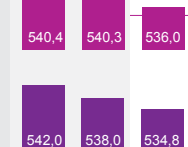
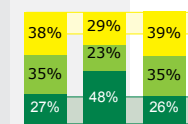
08/09 09/10 10/11

basis basis basis

VA | LG VA | LG



54% 50%
60% 90% 57%



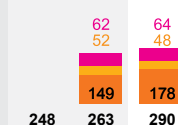
Samenspel (locatie Geerdinkhof)

13HX02
Bijzonderwijs.
Basisonderwijs op
levensbeschouwelijke
grondslag, Stichting
Ja

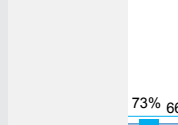
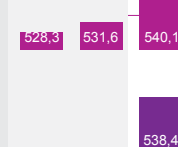
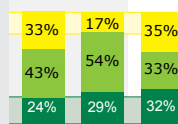
08/09 09/10 10/11

basis basis basis

LG



57% 54%
92% 64% 50%



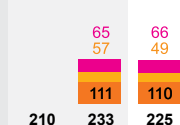
Samenspel (locatie Kantershof)

13HX00
Bijzonderwijs.
Basisonderwijs op
levensbeschouwelijke
grondslag, Stichting
Ja

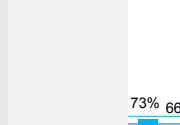
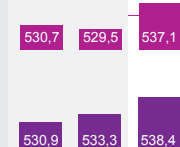
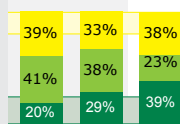
08/09 09/10 10/11

basis basis basis

LG



35% 46%
69% 63% 70%



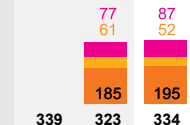
Schakel, De

20XS
Sirius, Stichting
Openbaar Primair On-
derwijs Amsterdam
Zuidoost
Ja


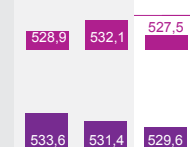
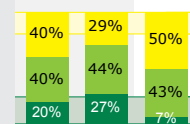
08/09 09/10 10/11

basis basis basis

VA | LG VA | LG

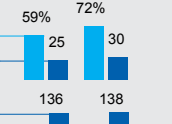
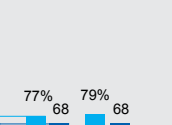
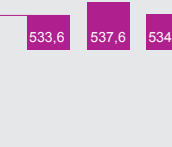



44% 25%
88% 76% 75%



Gemiddelden en normen

SG AG AN



De Kwaliteitswijzer: van idee tot instrument

Een instrument om de kwaliteit van basisscholen helder en vergelijkbaar te maken, is er niet zomaar. Hoe de Kwaliteitswijzer tot stand kwam, de keuze voor de vijf onderwerpen en hoe de schoolgroepen zijn bepaald, worden in dit hoofdstuk nader toelicht.

Met het ondertekenen van het Kwaliteitsakkoord Basisonderwijs Amsterdam in 2008 onderstreepten schoolbesturen en de gemeente het belang en de noodzaak om samen de kwaliteit van onderwijs te verbeteren. De schoolbesturen, verenigd in het Breed Bestuurlijk Overleg (BBO), legden bovendien in 2010 de gezamenlijke verantwoordelijkheid voor kwaliteit vast in de prestatieagenda 'Naar meer excellente scholen'. Het doel is te komen tot aantoonbaar kwalitatief goed onderwijs.

Om samen de kwaliteit van onderwijs te kunnen verbeteren, is op de eerste plaats overeenstemming nodig over wat kwalitatief goed onderwijs is. Natuurlijk is er het toezichtkader van de Onderwijsinspectie, maar dat gaat over het minimumniveau. De Amsterdamse Asschernormen kijken alleen naar het eindresultaat van de leerlingen, zonder rekening te houden met het beginniveau van het kind.¹ Om de onderwijskwaliteit van scholen bovendien goed met elkaar te kunnen vergelijken, leken zowel het kader van de Onderwijsinspectie als de Asschernormen te beperkt.

Kwaliteit breder in beeld

Gemeente en schoolbesturen ontwikkelden daarom samen een Kwaliteitswijzer waarin de nadruk ligt op een eerlijke en realistische vergelijking: de opbrengsten van scholen met een overeenkomstige leerlingpopulatie worden met elkaar vergeleken. Zo worden ook scholen die de Onderwijsinspectie als voldoende beoordeelt of die de Asschernormen ruim halen, geprikkeld het maximale uit iedere leerling te halen. Goed is namelijk niet goed genoeg als er meer uit te halen is.

Spiegel PO en Kwaliteitswijzer

Om te kunnen volgen of de kwaliteit van het onderwijs verbetert, brengen schoolbesturen sinds 2010 elk jaar de Spiegel PO uit. Deze monitor bevat gegevens van scholen, besturen en gemeente. Hiermee kunnen scholen hun resultaten vergelijken met die van voorgaande jaren. Met de Spiegel PO leggen de schoolbesturen verantwoording af aan ouders en leerlingen en andere belanghebbenden.

¹ In 2008 formuleerde wethouder Asscher 'zijn' normen waaraan goed onderwijs in Amsterdam aan moet voldoen: een minimale Cito-score van 534, waarmee je naar het VMBO-t kunt, iedere school geeft minstens 25% van haar leerlingen een HAVO/VWO advies en niet meer dan 20% van de leerlingen heeft een leerachterstand van anderhalf jaar aan het eind van groep 8.

De Spiegel PO is door de hoeveelheid gegevens echter niet gemakkelijk toegankelijk. Bovendien doet de monitor te weinig recht aan verschillen tussen scholen. De Kwaliteitswijzer biedt daar een oplossing voor. De samenwerking van gemeente en schoolbesturen aan een meetbare set van indicatoren is in Nederland uniek. Er zijn vijf onderwerpen gedefinieerd die een eerste beeld geven van de kwaliteit van een school. Die onderwerpen zijn: het toezichtarrangement van de onderwijsinspectie, kenmerken van leerlingen, eindopbrengsten, tussenopbrengsten en uitstroomgegevens (zie bijlage). Ieder onderwerp bestaat uit een aantal indicatoren. Gegevens van de schoolbesturen, de gemeente Amsterdam en de Onderwijsinspectie worden in de Kwaliteitswijzer gecombineerd. Alle gegevens zijn openbaar.

Toetskalender

Voor het vullen van de Spiegel PO zijn de data van meer dan 200 scholen nodig. De toetsgegevens van ruim 57.000 leerlingen worden verzameld en verwerkt. Om dat proces te verbeteren, hebben de besturen besloten zoveel mogelijk op schoolniveau met uniforme administratiesystemen te werken en overal eenzelfde toetskalender te introduceren. Als elke school op dezelfde momenten dezelfde toetsen afnemen, kunnen de resultaten nog beter met elkaar vergeleken worden. De verwachting is dat de meeste scholen volgend jaar deze kalender hebben ingevoerd. De onderwerpen en de bijbehorende indicatoren van de Kwaliteitswijzer worden elk jaar geëvalueerd en desgewenst aangepast.

Schoolgroepen

De Onderwijsinspectie verdeelt basisscholen in vier groepen op basis van het opleidingsniveau dat ouders zelf verstrekken. Deze verdeling is voor Amsterdam niet onderscheidend genoeg omdat veel ouders laagopgeleid of juist hoogopgeleid zijn: de meeste scholen vallen dus in de eerste of laatste groep. De Dienst Onderzoek en Statistiek (O+S) van de gemeente Amsterdam zocht naar een betere indeling om scholen met elkaar te vergelijken.

In combinatie met het opleidingsniveau van ouders blijkt de financiële situatie een goede graadmeter voor de kansen van kinderen. O+S bracht daarom van elke school de sociaaleconomische status van de leerlingen in kaart. Deze status wordt berekend aan de hand van zes gegevens: de opleiding van ouders, het inkomen, de herkomst, soort woning (huur of koop), de OZB-waarde van de woning en of een leerling een GGD-indicatie heeft voor Voor- en Vroegschoolse Educatie (VVE): het onderwijsaanbod voor jonge kinderen met (kans op) een taalachterstand. De samenwerking met het CBS, dat de opleidings- en inkomensgegevens levert, is nieuw in dit Amsterdamse onderzoek. De gegevens zijn hierdoor objectiever en vollediger, omdat ze onafhankelijk van de informatie van ouders zelf verkregen worden.

Aantal scholen per schoolgroep

schoolgroep	aantal scholen
SG 1	34
SG 2	38
SG 3	28
SG 4	54
SG 5	50

De status loopt van hoog naar laag, dus groep 1 bestaat uit scholen met leerlingen van hoogopgeleide en/of welgestelde ouders en groep 5 uit scholen met leerlingen van laagopgeleide en/of niet-welgestelde ouders. De scholen in groep 5 lijken het meest op elkaar: hun leerlingen hebben allemaal een overeenkomstige sociaaleconomische status.

Het vergelijken van scholen uit dezelfde schoolgroep maakt beter duidelijk hoe scholen presteren. Bovendien kunnen de uitkomsten beter worden geanalyseerd en waar nodig worden bijgestuurd. Door vervolgens te kijken hoe het komt dat de ene school betere resultaten behaalt dan andere scholen met een vergelijkbare populatie, kan een echte kwaliteitsslag worden gemaakt.

In het schooljaar 2010/2011 zijn er vijf basisscholen Tanisha, Witte Tulp, Overhoeks, De IJsbreker en Poseidon, die allen minder dan 50 leerlingen hebben op het moment van samenstellen van de Kwaliteitswijzer. Zij zijn

daarmee niet ingedeeld in een schoolgroep. De scholen worden, met het groeien van het leerlingenaantal, in de toekomst wel meegenomen in de Kwaliteitswijzer.

Bijlage

De volgende vijf onderwerpen in de Kwaliteitswijzer geven inzicht in de kwaliteit van onderwijs van een school:

1. Toezichtarrangement van de Onderwijsinspectie

De Onderwijsinspectie bezoekt alle basisscholen in Nederland minimaal één keer per vier jaar. Ieder jaar bekijkt de inspectie met een risicoanalyse of er aanwijzingen zijn dat een school onvoldoende kwaliteit levert. Op basis van deze risicoanalyse en eventueel nader onderzoek bepaalt de inspectie hoeveel extra toezicht een school nodig heeft. Daarvoor hanteert de inspectie drie arrangementen: basis, zwak of zeer zwak. De Kwaliteitswijzer vermeldt deze arrangementen in de kleuren: groen voor basis, oranje voor zwak en rood voor zeer zwak.

De arrangementen kunnen het hele jaar wijzigen. De peildatum voor de Kwaliteitswijzer is 15 november 2011. De actuele stand van zaken is te vinden op www.onderwijsinspectie.nl

2. Kenmerken van leerlingen

Om basisscholen binnen een schoolgroep eerlijk met elkaar te kunnen vergelijken, is het belangrijk te weten welke kenmerken de leerlingen hebben. Een manier om dit te specificeren is door te kijken naar het aantal gewichtenleerlingen. Met de zogeheten gewichtenregeling kan een basisschool extra geld krijgen om onderwijsachterstanden weg te werken. De regeling kent 2 gewichten: 0,3 en 1,2 die toegekend worden op basis van het opleidingsniveau van ouders. De Kwaliteitswijzer vermeldt steeds per school en jaar het percentage leerlingen met een gewicht.

Opbrengsten

Om een school te beoordelen zijn in eerste instantie de eindopbrengsten (schooladviezen

en Cito-scores) van belang voor de Onderwijsinspectie. Pas als een school onvoldoende scoort, kijkt de inspectie naar de tussenopbrengsten. Dit zijn de resultaten op toetsen die leerlingen gedurende de hele basisschool maken. De tussenopbrengsten gebruikt de Onderwijsinspectie vooral om bij zwakke scholen de vinger aan de pols te houden. Onvoldoende tussenopbrengsten zijn namelijk op termijn een voorbode voor onvoldoende eindopbrengsten. De Kwaliteitswijzer gebruikt zowel de eind- als de tussenopbrengsten om scholen met elkaar te vergelijken.

3. Tussenopbrengsten

Volgens de wet moet elke school de vorderingen van leerlingen volgen. Met welke toetsen dat gebeurt, is niet voorgeschreven. De meeste scholen werken met het Leerling- en onderwijsvolgsysteem (LOVS) van de Cito-groep. Het LOVS bestaat uit een reeks toetsen voor verschillende leergebieden. In de meeste jaren zijn dat er twee: M-toets voor het midden en de E-toets voor het einde van het schooljaar. Het cijfer staat voor de groep waarin de toets is afgenomen. De toets Begrijpend Lezen M6 wordt dus in het midden van het schooljaar in groep 6 afgenomen. Doel van een toets is het op betrouwbare wijze in kaart brengen van de vaardigheid van een leerling. Door de score op een toets te vergelijken met de scores op voorgaande toetsen kan een leerkracht zien hoe een kind zich ontwikkelt. De score wordt vervolgens omgezet in een letterwaardering. De Cito-niveaus lopen van E (zwak) naar A (sterk). Dit vaardigheidsniveau geeft aan hoe een kind zich ontwikkelt ten opzichte van de landelijke norm. De ABC-score in de tabel laat

zien hoeveel procent van de leerlingen in een groep A, B of C heeft gescoord. GVS staat voor gemiddelde vaardigheidsscore: de gemiddelde score in punten van alle leerlingen in een groep.

De Kwaliteitswijzer geeft met de tussenopbrengsten inzicht in de gemiddelde Cito-score van een school op een aantal toetsen op het gebied van taal, rekenen en wiskunde. Het gaat om de volgende toetsen:

- **Cito LOVS Taal voor Kleuters - eind groep 2**
Heeft het kind voldoende taalvaardigheid en een voldoende woordenschat opgebouwd?
- **Cito LOVS DMT (Drie Minuten Toets) Leeskaart 1+2+3 - eind groep 3 en 4**
Leest het kind voldoende woorden foutloos binnen de tijd?
- **Cito LOVS Rekenen en Wiskunde - eind groep 4 en 6**
Beheerst het kind de aangeboden rekenonderdelen voldoende?
- **Cito LOVS Spelling - eind groep 6**
Kan het kind voldoende woorden schrijven zonder fouten?
- **Cito LOVS Begrijpend Lezen - midden groep 6**
Begrijpt het kind wat het heeft gelezen?

4. Eindopbrengsten

De Cito-groep gebruikt standaardscores om de resultaten op de eindtoets van jaar tot jaar te kunnen vergelijken. Cito zet de score om op een schaal van 501 en 550 met behulp van een formule die ze jaarlijks aanpast aan de moeilijkheidsgraad van de toets. Op die

manier blijft de betekenis van de scores over een aantal jaren gelijk, terwijl de toetsen in moeilijkheid enigszins kunnen verschillen.

5. Uitstroomgegevens

De Kwaliteitswijzer vermeldt bij eindopbrengsten naast de scores op de Cito-eindtoets, ook de schooladviezen voor vervolgonderwijs en het rendement ervan na drie jaar.

De categorieën voor vervolgonderwijs bestaan uit:

- 1) **LWOO** = leerwegondersteunend onderwijs, de leerling krijgt hierin extra ondersteuning om een vmbo-diploma te behalen.
PRO = praktijkonderwijs, onderwijs voor jongeren die moeite hebben met leren. PRO leidt direct op voor de arbeidsmarkt.
- 2) **VMBO** = voorbereidend middelbaar beroepsonderwijs. Leerlingen stromen door naar middelbaar beroepsonderwijs of Havo.
- 3) **HAVO/VWO** hoger algemeen voortgezet onderwijs en voorbereidend wetenschappelijk onderwijs. Leerlingen stromen door naar respectievelijk hoger beroepsonderwijs en universiteit.

Gemiddelden per schoolgroep

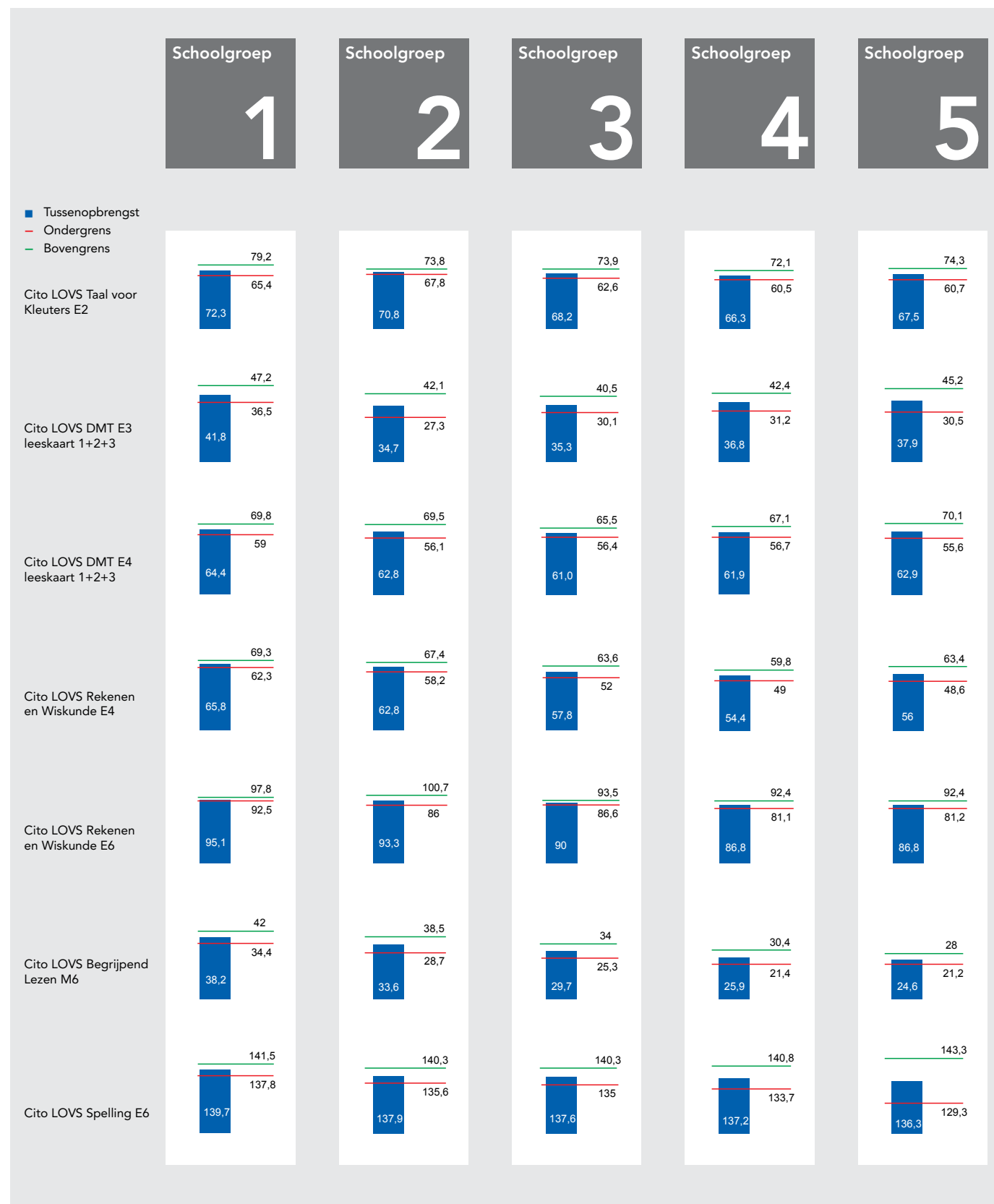
Om scholen goed te kunnen vergelijken, is het nodig om binnen een schoolgroep een ijkpunt te hebben. Daarom is voor iedere schoolgroep het (gewogen) gemiddelde berekend over de tussenopbrengsten per toets en de eindopbrengsten (schooladvies en Cito-score).²

Vervolgens zijn op basis van deze gemiddelden ook de bovengrens en de ondergrens per schoolgroep bepaald. Zo kan worden vergeleken in hoeverre een school boven of onder het gemiddelde scoort. De overzichten op de volgende pagina's laten deze gemiddelden zien.

² Het gewogen gemiddelde wil zeggen dat elke school op basis van het aantal leerlingen wordt meegeteld. Zo worden de verschillen tussen grote en kleine scholen weggenomen.

Tussenopbrengsten

Gemiddelde GVS-score tussenopbrengsten per schoolgroep



Eindopbrengsten

Gemiddeld percentage schooladviezen per schoolgroep



Gemiddelde Cito-eindtoets (ongecorrigeerde score) per schoolgroep

